
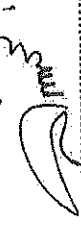
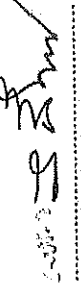



สรุปแผนการจัดซื้อยาโรงพยาบาลห้องชัย จังหวัดกาฬสินธุ์ ประจำปีงบประมาณ 2562

การจัดซื้อ	แผนปี 2562/ผลงงานปี 2561	มูลค่ารวม (บาท)	ยาไม่บัญชียาหลักแห่งชาติ		ยานอกบัญชียาหลักแห่งชาติ	
			จำนวนรายการ	บาท	จำนวนรายการ	บาท
ไตรมาสที่ 1 (ต.ค.-ธ.ค.)	แผนปี 2562	2,148,928.59	329	2,087,750.30	18	61,178.29
	จัดซื้องวด 1 ปี 2561	1,449,555.62	178	1,411,236.62	7	38,319.00
ไตรมาสที่ 2 (ม.ค.-มิ.ค.)	แผนปี 2562	1,320,106.16	321	1,281,250.21	18	38,855.95
	จัดซื้องวด 2 ปี 2561	1,280,406.82	137	1,235,202.42	8	45,204.40
ไตรมาสที่ 3 (เม.ย.-มิ.ย.)	แผนปี 2562	1,534,120.15	282	1,492,197.03	15	41,923.12
	จัดซื้องวด 3 ปี 2561	1,388,781.42	138	1,351,554.42	5	37,227.00
ไตรมาสที่ 4 (ก.ค.-ก.ย.)	แผนปี 2562	996,845.10	240	987,746.56	11	9,098.54
	จัดซื้องวด 4 ปี 2561	1,089,553.60	105	1,056,503.60	4	33,050.00
รวมทั้งสิ้น	แผนปี 2562	6,000,000.00	329	5,848,944.10	18	151,055.90
	จัดซื้อทั้งหมด ปี 2561	5,208,297.46	284	5,054,497.06	14	153,800.40

ลงชื่อผู้เสนอแผนจัดซื้อ  (นางสาวจิตวatti กมลพิทย) เภสัชกรชำนาญการ หัวหน้ากลุ่มงานเภสัชกรรมชุมชน	ลงชื่อผู้เห็นชอบแผนจัดซื้อ  (นายสุรเชษฐ์ สุธรรม) นายแพทย์ชำนาญการพิเศษ ผู้อำนวยการโรงพยาบาลห้องชัย	ลงชื่อผู้เห็นชอบแผนจัดซื้อ  (นายสุรเชษฐ์ สุธรรม) นายแพทย์เชี่ยวชาญ (เฉพาะกรรมการเองัน)	ลงชื่อผู้อนุมัติแผนจัดซื้อ  (นายประวิตร ศรีบุญรัตน์) นายแพทย์สาธารณสุขจังหวัดกาฬสินธุ์
--	---	---	--

แผนปฏิบัติการจัดซื้อเวชภัณฑ์
โรงพยาบาลสตูล จังหวัดสตูล
ประจำปีงบประมาณ 2562

ลำดับ	รายการ	ประเภท (ED/NED/วามย)	ขนาดบรรจุ หน่วยนับ	อัตราการใช้ย้อนหลัง 3 ปี			ปริมาณ การใช้ ใน ปี 2562	ปริมาณคง คลังยกมา ปี 2562	ปริมาณ การจัดซื้อ ปี 2562	ราคาต่อ หน่วย (บาท)	ประมาณมูลค่า การจัดซื้อ ปี 2562 (บาท)	ไตรมาสที่ 1 (ต.ค.-ธ.ค.)	ไตรมาสที่ 2 (ม.ค.-มิ.ค.)	ไตรมาสที่ 3 (เม.ย.- มิ.ย.)	ไตรมาสที่ 4 (ก.ค.-ก.ย.)	ยอดรวมจัดซื้อจริง	
				ปี 2559	ปี 2560	ปี 2561										จำนวน	มูลค่า (บาท)
1	0.1% BETAMETHASONE CR 5GM	ED	1		0	200	300	108	192	8.00	77	48	58	9			
2	0.9% NaCl 1000ML	ED	1		1200	900	1000	272	728	31.00	292	182	219	35			
3	0.9% NaCl 100ML	ED	1		1760	1600	2000	290	1710	14.35	684	428	513	85			
4	1% LIDOCAINE H-ADRENALINE INJ 50ML	ED	1		20	0	30	3	27	58.85	11	7	8	1			
5	10% CALCIUM GLU.10ML INJ	ED	1		50	0	40	30	10	6.42	4	3	1	2			
6	10% MAGNESIUM INJ 10ML	ED	1		48	100	110	32	78	6.80	32	20	24	2			
7	10% POVIDINE IODINE 30ML	ED	1		880	1200	1320	312	1008	12.00	404	252	303	49			
8	10% UREA CR 20GM(NED)	NED	1		30	400	500	90	410	37.00	164	103	123	20			
9	2% FUSIDIC ACID	ED	1		0	84	100	0	100	90.95	40	25	30	5			
10	2% LIDOCAINE INJ 20ML	ED	1		0	100	110	59	51	51.47	21	13	16	1			
11	2% LIDOCAINE VICOUS 100ML	ED	1		20	0	5	2	3	355.78	2	1	0	0			
12	5% D-N/2 1000ML	ED	1		710	0	700	185	515	31.00	206	129	155	25			
13	5% D-N/3 500ML	ED	1		200	100	200	74	126	27.00	51	32	38	5			
14	5% D-N/4 500ML	ED	1		160	0	60	50	10	27.00	4	3	1	2			
15	5% D-N/5 500ML	ED	1		20	100	110	70	40	27.00	16	10	12	2			
16	5% D-NSS 1000ML	ED	1		60	150	200	107	93	32.00	38	24	28	3			
17	5% DW 100ML	ED	1		470	240	800	515	285	16.00	114	72	86	13			
18	5% DW 500ML	ED	1		24	50	100	30	70	27.00	28	18	21	3			
19	50% DEXTROSE 50ML	ED	1		350	200	299	120	179	17.00	72	45	54	8			
20	50% MAGNESIUM SULFATE[HAD] INJ 2ML	ED	1		20	50	55	40	15	6.42	6	4	3	2			
21	7.5% SODIUM BICARB INJ 50ML	ED	1		100	0	50	45	5	26.00	2	2	1	0			
22	ACETYL-CYSTEINE 100MG POWDER (NED)	NED	1		5000	9500	10549	1700	8849	1.07	3540	2213	2655	441			
23	ACETYL-CYSTEINE 300MG/3ML INJ	ED	1		200	0	60	50	10	20.00	4	3	3	0			
24	ACTIVATED CHARCOAL 50GM	ED	1		10	0	20	10	10	51.63	4	3	3	0			
25	ACYCLOVIR 400MG TAB 70'S	ED	70		20	40	44	11	33	179.00	14	9	10	0			
26	ADENOSINE 3MG/ML[HAD] INJ 2ML	ED	1		18	24	30	6	24	438.54	10	6	8	0			
27	ADRENALINE 1MG [HAD] INJ	ED	1		500	1000	1100	700	400	3.21	160	100	120	20			

ลำดับ	รายการ	ประเภท (ED/NED/รวม)	ขนาดบรรจุ หน่วย	อัตราการใช้ย้อนหลัง 3 ปี			ปริมาณ การใช้ใน ปี 2562	ปริมาณคง คลังยกมา	ปริมาณ การจัดซื้อ ปี 2562	ราคาต่อ หน่วย (บาท)	ประมาณมูลค่า การจัดซื้อ ปี 2562 (บาท)	ไตรมาสที่ 1 (ต.ค.-ธ.ค.)		ไตรมาสที่ 2 (ม.ค.-มิ.ค.)		ไตรมาสที่ 3 (เม.ย.- มิ.ย.)		ไตรมาสที่ 4 (ก.ค.-ก.ย.)		ยอดรวมจัดซื้อจริง	
				ปี 2559	ปี 2560	ปี 2561						จำนวน	มูลค่า (บาท)	จำนวน	มูลค่า (บาท)	จำนวน	มูลค่า (บาท)	จำนวน	มูลค่า (บาท)		
28	ALBENDAZOLE 200MG TAB 100'S	ED	100		50	40	44	24	20	100.00	2,000.00	8	5	6	1						
29	ALBENDAZOLE SUS 400MG/20ML	ED	1		749	50	100	80	20	11.00	220.00	8	5	6	1						
30	ALCOHOL 70% 450ML	ED	1		499	520	600	48	552	27.82	15,356.64	221	138	166	27						
31	Alcohol 70% 60ML	ED	1		2550	3100	4000	1000	3000	8.50	25,500.00	800	700	700	800						
32	ALCOHOL 95% 450ML	ED	1		46	40	44	20	24	105.00	2,520.00	10	6	8	0						
33	ALFACALCIDOL 0.25MCG 50'S	ED	50		0	80	88	10	78	134.82	10,515.96	32	20	24	2						
34	ALLOPURINOL 100MG TAB 500'S	ED	500		91	100	200	0	200	190.00	38,000.00	50	50	40	60						
35	AMIODARONE 200MG 30'S	ED	30		0	15	17	10	7	210.00	1,470.00	3	2	1	1						
36	AMIODARONE[HAD] 50 mg/ml. x 1 Amp.(3ml)	ED	1		74	0	40	30	10	102.90	1,028.98	4	3	3	0						
37	AMITRIPTYLIN 10MG TAB 500'S	ED	500		101	110	200	20	180	135.00	24,300.00	72	45	54	9						
38	Amlodipine 5 MG TAB 500'S	ED	500		0	1060	1500	137	1363	200.00	272,600.00	363	300	300	400						
39	AMONIA 450ML	ED	1		49	50	99	9	90	73.19	6,586.92	36	23	27	4						
40	AMOXYCILLIN 125MG/5ML SYR 60ML	ED	1		2041	1039	1100	0	1100	8.50	9,350.00	300	200	300	300						
41	Amoxicillin 250 MG CAP 1000'S	ED	1000		41	10	20	17	5	800.00	2,400.00	2	1	0	0						
42	AMOXYCILLIN 500 MG CAP 500'S	ED	500		145	80	88	23	65	580.00	37,700.00	26	17	20	2						
43	AMOXYCILLIN+CLAVULANIC 1.25M INU	ED	1		60	0	50	30	20	33.17	663.40	8	5	6	1						
44	AMPICILLIN 1GM INJ	ED	1		100	0	80	70	10	11.00	110.00	4	3	3	0						
45	ANALGESIC BALM 25GM	ED	1		9000	8500	9350	800	8550	8.95	76,522.50	2550	2000	2000	2000						
46	ANTACID SUS 240ML	ED	1		3250	2500	3000	350	2650	14.00	37,100.00	1060	663	795	132						
47	Antacid tab 500'S	ED	500		42	27	30	13	17	150.87	2,564.79	7	5	4	1						
48	ANTIRABIES SERUM 1000IU/5ML INJ(ERIG)	ED	1		30	160	300	10	290	593.85	172,216.50	100	50	40	100						
49	Aspirin 81MG TAB 1000'S	ED	1000		174	260	400	56	344	190.00	65,360.00	144	60	70	70						
50	ASPIRIN 300MG TAB 500'S	ED	500		13	15	16	11	5	147.00	735.00	2	2	1	0						
51	ATENOLOL 50MG TAB 500'S	ED	500		215	140	200	29	171	95.00	16,245.00	69	43	52	7						
52	ATORVASTATIN 40 MG 30'S	ED	30		0	50	100	0	100	240.00	24,000.00	40	25	30	5						
53	ATROPINE 0.6MG/ML [HAD] 1ML INJ	ED	1		50	100	110	100	10	2.25	22.50	4	3	3	0						
54	AUGMENTIN 1 GM TAB 100'S	ED	100		10	30	50	8	42	480.00	20,160.00	17	11	13	1						
55	BENZBROWARONE 100 MG	ED	100		0	15	16	5	11	700.00	7,700.00	5	3	2	1						
56	BENZYL BENZOATE 450ML	ED	1		5	40	45	27	18	34.29	617.22	8	5	4	1						

ลำดับ	รายการ	ประเภท (ED/NED/วางยา)	ขนาดบรรจุ หน่วยนับ	อัตราการซื้อต่อหลัง 3 ปี			ปริมาณ การใช้ ใน ปี 2562	ปริมาณคง คลังยกมา	ปริมาณ การจัดซื้อ ปี 2562	ราคาต่อ หน่วย (บาท)	ประมาณมูลค่า การจัดซื้อ ปี 2562 (บาท)	ไตรมาสที่ 1 (ค.ค.-ค.ค.)	ไตรมาสที่ 2 (ม.ค.-มิ.ค.)	ไตรมาสที่ 3 (เม.ย.- มิ.ย.)	ไตรมาสที่ 4 (ก.ค.-ก.ย.)	ยอดรวมแล้วจริง	
				ปี 2559	ปี 2560	ปี 2561										จำนวน	มูลค่า (บาท)
57	BERODUAL 200DOSE INH	ED	1		330	520	600	110	490	185.11	90,703.90	100	90	150	150		
58	BERODUAL 4ML NB (20หลอด/กล่อง)	ED	1		655	800	879	240	639	7.00	4,473.00	256	160	192	31		
59	BETAHISTINE 6MG 500'S	ED	500		10	0	6	2	4	275.00	1,100.00	2	1	1	0		
60	BETAMETHASONE 0.1% 450GM	ED	1		0	30	33	0	33	340.00	11,220.00	14	9	10	0		
61	BISACODYL 5MG TAB 1000'S	ED	1000		20	0	20	10	10	105.00	1,050.00	4	3	3	0		
62	BUDESONIDE 200DOSE INH	ED	1		350	350	400	80	320	85.60	27,392.00	128	80	96	16		
63	BUDESONIDE 64MCG 120DOSE,Nasal spray	ED	1		100	50	200	0	200	119.00	23,800.00	80	50	60	10		
64	CALAMINE LOTION 60ML	ED	1		1000	1500	1650	400	1250	10.00	12,500.00	500	313	375	62		
65	CALCIUM CARB. 1000MG TAB 500'S	ED	500		42	170	250	24	226	150.00	33,900.00	91	57	68	10		
66	CAPTORIL 25MG 100'S	ED	100		0	10	11	0	11	321.00	3,531.00	5	3	2	1		
67	CARBAMAZEPINE 200MG TAB 500'S	ED	500		20	5	8	4	4	695.00	2,780.00	2	1	1	0		
68	CARVEDILOL 6.25MG TAB 100'S	ED	100		75	150	200	20	180	400.00	72,000.00	80	20	40	40		
69	CEFAZOLIN 1GM INJ	ED	1		150	50	55	50	5	11.70	58.50	2	2	1	0		
70	CEFOTAXIME 1G INJ	ED	1		50	0	50	0	50	14.10	705.00	20	13	15	2		
71	CEFTAZIDIME 1G INJ	ED	1		0	100	110	50	60	18.93	1,135.80	24	15	18	3		
72	CEFTRIAXONE 1GM INJ (ROCEPHIN)	ED	1		450	2100	2310	1150	1160	9.55	11,078.00	464	290	348	58		
73	CEPHALEXIN SYR 60ML	ED	1		30	200	220	170	50	22.00	1,100.00	20	13	15	2		
74	CEPHALEXINE 250MG 100'S	ED	100		5	0	3	0	3	160.00	480.00	2	1	0	0		
75	CHLORHEXIDINE 4% 450ML	ED	1		56	60	66	18	48	95.00	4,560.00	20	12	15	1		
76	CHLOROQUINE 250MG TAB 1000'S	ED	1000		1	12	13	2	11	441.62	4,857.82	5	3	3	0		
77	CHLORPHENIRAMINE 10MG/ML INJ	ED	1		1000	500	1000	600	400	2.24	896.00	160	100	120	20		
78	CHLORPHENIRAMINE 4MG TAB 1000'S	ED	1000		115	60	66	7	59	50.00	2,950.00	24	15	18	2		
79	CHLORPHENIRAMINE SYR 60ML	ED	1		3300	3300	4000	350	3650	5.00	18,250.00	1460	913	1095	182		
80	CHLORPROMAZINE 100MG TAB 500'S	ED	500		5	15	18	4	14	257.77	3,608.78	6	4	4	0		
81	CHOLPRMOMAZINE 50MG TAB 1000'S	ED	1000		5	15	18	15	3	340.00	1,020.00	2	1	0	0		
82	CIPROFLOXACIN 250MG TAB 100'S	ED	100		0	17	19	7	12	120.00	1,440.00	5	3	4	0		
83	CLINDAMYCIN 300MG CAP 100'S	ED	100		10	30	33	10	23	360.00	8,280.00	10	6	7	0		
84	CLINDAMYCIN PHOS 600MG/ML INJ 4ML	ED	1		50	100	110	70	40	20.35	813.20	16	10	12	2		
85	CLOBETASOL 0.05% CR.5GM	ED	1		500	0	600	464	136	6.40	870.40	55	34	41	6		

ลำดับ	รายการ	ประเภท (ED/NED/รวม)	ขนาดบรรจุ หน่วยนับ	อัตราการใช้ย้อนหลัง 3 ปี			ปริมาณ การใช้ ใน ปี 2562	ปริมาณ คลังยกมา	ปริมาณ การจัดซื้อ ปี 2562	ราคาต่อ หน่วย (บาท)	ประมาณมูลค่า การจัดซื้อ ปี 2562 (บาท)	ไตรมาสที่ 1 (ค.ค.-ธ.ค.)	ไตรมาสที่ 2 (ม.ค.-มิ.ค.)	ไตรมาสที่ 3 (เม.ย.- มิ.ย.)	ไตรมาสที่ 4 (ก.ค.-ก.ย.)	ยอดรวมจัดซื้อจริง	
				ปี 2559	ปี 2560	ปี 2561										จำนวน	มูลค่า (บาท)
86	CLONAZEPAM 2MG TAB 500'S	ED	500		20	15	20	0	20	550.00	11,000.00	8	5	6	1		
87	CLOPIDOGREL 75MG TAB 30'S(Apoclets)	ED	30		105	95	110	30	80	350.00	28,600.00	32	20	24	4		
88	CLORAZEPATE 5MG CAP 500'S (TRANXENE)	ED	500		20	50	55	10	45	338.00	15,210.00	18	12	14	1		
89	CLOTRIMAZOLE CR 1% 5GM	ED	1		3246	1500	2000	864	1136	6.00	6,816.00	455	284	341	56		
90	CLOTRIMAZOLE VG 100MG 6'S	ED	6		300	0	80	73	7	10.00	70.00	3	2	2	0		
91	CLOXACILLIN 1GM INJ	ED	1		100	100	200	180	20	16.00	320.00	8	5	6	1		
92	CLOZAPINE 100MG TAB 500'S	ED	500		12	10	11	6	5	877.00	4,385.00	2	2	1	0		
93	COLCHICINE 0.6MG TAB 500'S	ED	500		66	80	88	17	71	135.00	9,585.00	29	18	22	2		
94	CONJ. ESTROGEN 0.625MG 100'S	ED	100		0	3	5	3	2	425.00	850.00	1	1	0	0		
95	CO-TRIMOXAZOLE 400/80MG TAB 500'S	ED	500		11	8	10	4	6	275.00	1,650.00	3	2	1	0		
96	CO-TRIMOXAZOLE SUS 60ML	ED	1		386	220	242	110	132	9.50	1,254.00	53	33	40	6		
97	CYCLO-PROGYNova 21'S	NED	21		0	40	44	30	14	171.20	2,396.80	6	4	2	2		
98	CYPROHEPTADINE 4MG TAB 1000'S	ED	1000		20	20	22	20	2	120.00	240.00	1	1	0	0		
99	DAPSONE 100MG 100'S	ED	100		1	2	3	0	3	1,200.00	3,600.00	2	1	0	0		
100	DEFERIPRONE 500 MG 100'S	ED	100		0	15	20	10	10	350.00	3,500.00	4	3	1	2		
101	DEPAKIN CHRONO 500MG TAB 30'S	ED	30		25	40	44	15	29	379.85	11,015.65	12	8	7	2		
102	DEXAMETHASONE 4MG/ML INJ 1ML	ED	1		735	500	550	300	250	4.00	1,000.00	100	63	75	12		
103	DEXTROMETHOPHAN 15MG TAB 1000'S	ED	1000		44	40	44	17	27	280.00	7,560.00	11	7	7	2		
104	DIAZEPAM 10MG/2ML INJ	ED	1		100	0	50	20	30	3.40	102.00	12	8	9	1		
105	DIAZEPAM 2MG TAB 1000'S	ED	1000		17.5	0	20	0	20	120.00	2,400.00	8	5	6	1		
106	DIAZEPAM 5MG TAB 1000'S	ED	1000		31	0	25	0	25	150.00	3,750.00	10	7	8	0		
107	DICLOFENAC 25MG TAB 1000'S	ED	1000		116	70	77	30	47	120.00	5,640.00	19	12	15	1		
108	DICLOFENAC 75MG/3ML INJ	ED	1		2000	1000	1100	160	940	3.21	3,017.40	376	235	282	47		
109	DICLOXACILLIN 250MG 500'S	ED	500		113	60	66	9	57	480.00	27,360.00	23	15	18	1		
110	DICLOXACILLIN 62.5MG/5ML SYR 60ML	ED	1		600	346	400	0	400	20.00	8,000.00	160	100	120	20		
111	DIGOXIN 0.25MG TAB 1000'S	ED	1000		10	5	20	10	10	320.00	3,200.00	4	3	3	0		
112	DIGOXIN 0.5MG/2ML [HAD] INJ	ED	1		5	50	55	50	5	30.00	150.00	2	2	1	0		
113	DILTIAZEM 30MG TAB 100'S	ED	100		140	320	352	30	322	72.00	23,184.00	129	81	97	15		

ลำดับ	รายการ	ประเภท (ED/NED/รวม)	ขนาดบรรจุ หน่วยนับ	อัตราการใช้ย้อนหลัง 3 ปี			ปริมาณ การใช้ใน ปี 2562	ปริมาณ คลังยา ปี 2562	ปริมาณ การจัดซื้อ ปี 2562	ราคาต่อ หน่วย (บาท)	ประมาณมูลค่า การจัดซื้อ ปี 2562 (บาท)	ไตรมาสที่ 1 (ค.ค.-ค.ค.)	ไตรมาสที่ 2 (ม.ค.-มิ.ค.)	ไตรมาสที่ 3 (เม.ย.- มิ.ย.)	ไตรมาสที่ 4 (ก.ค.-ก.ย.)	ยอดรวมที่ต้องแจ้ง	
				ปี 2559	ปี 2560	ปี 2561										จำนวน	มูลค่า (บาท)
114	DIMENHYDRINATE 50MG TAB 1000'S	ED	1000		54	50	55	19	36	175.00	6,300.00	15	9	11	1		
115	DIMENHYDRINATE 50MG/ML INJ 1ML	ED	1		1750	500	550	410	140	2.90	406.00	56	35	42	7		
116	DIPROSALC CR 5GM	ED	1		0	100	110	0	110	32.00	5,520.00	44	28	33	5		
117	DOMPERIDONE 10MG TAB 1000'S	ED	1000		45	35	40	19	21	175.00	3,675.00	9	6	5	1		
118	DOMPERIDONE SYR 30ML	ED	1		1199	611	700	170	530	7.00	3,710.00	212	133	159	26		
119	DOPAMINE 250MG/10ML [HAD] INJ	ED	1		30	90	99	30	69	34.00	2,346.00	28	18	21	2		
120	DOXAZOSIN 4 MG 500'S	ED	500		0	80	100	9	91	275.00	25,025.00	37	23	28	3		
121	DOXYCYCLINE 100 MG 1000'S	ED	1000		11	10	15	12	3	500.00	1,500.00	2	1	0	0		
122	EFAVIRENZ(จัดซื้อ) 600 MG 30'S	ED	30		0	5	6	0	6	180.00	1,080.00	3	2	0	1		
123	ENALAPRIL 5MG TAB 1000'S	ED	1000		447	400	600	36	564	200.00	112,800.00	164	100	100	200		
124	ERGOTAMINE 1MG TAB 500'S	ED	500		6	5	10	8	2	900.00	1,800.00	1	1	0	0		
125	ERYTHROMYCIN 250MG CAP 500'S	ED	500		2	0	2	0	2	900.00	1,800.00	1	1	0	0		
126	ERYTHROMYCIN SYR 60ML	ED	1		149	500	550	240	310	14.00	4,340.00	124	78	93	15		
127	EXLUTON 81mg/10ml (28'S)	ED	1		12	10	15	8	7	88.47	619.29	3	2	1	1		
128	FERROUS FUMARATE 200 MG 500'S	ED	500		170	320	500	47	453	110.00	49,830.00	182	114	136	21		
129	FERROUS SULFATE 50MG/0.6ML DROP 15ML	ED	1		72	0	50	0	50	42.80	2,140.00	20	13	15	2		
130	FERROUS SULFATE SYR 60ML	ED	1		700	1476	1700	330	1370	10.00	13,700.00	548	343	411	68		
131	FINASTERIDE 5MG TAB 30'S	ED	30		45	70	80	30	50	210.00	10,500.00	20	13	15	2		
132	FLUCONAZOLE 200MG CAP 50'S	ED	50		7	0	15	0	15	190.00	2,850.00	6	4	4	1		
133	FLUOXETIN 20MG CAP 100'S	ED	100		75	100	150	10	140	52.00	7,280.00	56	35	42	7		
134	FLUPHENAZINE 25MG/ML INJ 1ML	ED	1		300	350	385	50	335	29.00	9,715.00	134	84	101	16		
135	FOLIC ACID 5MG TAB 1000'S	ED	1000		100	120	132	41	91	200.00	18,200.00	37	23	28	3		
136	FORMALDEHYDE 450ML(NED)	NED	1		35	10	40	35	5	32.10	160.50	2	2	1	0		
137	FUROSEMIDE 10MG/ML INJ 2ML	ED	1		200	500	550	350	200	4.82	964.00	80	50	60	10		
138	FUROSEMIDE 40MG TAB 500'S	ED	500		7	30	33	11	22	140.07	3,081.54	9	6	7	0		
139	FUROSEMIDE 500MG TAB 100'S	ED	100		0	25	30	5	25	160.00	4,000.00	10	7	8	0		
140	GABAPENTIN 100MG CAP 100'S	ED	100		0	200	400	60	340	150.00	51,000.00	136	85	102	17		
141	GEMFIBROZIL 300MG CAP 500'S	ED	500		165.2	260	500	88	412	250.00	103,000.00	112	100	100	100		
142	GENTAMYCIN 40MG/ML INJ 2ML	ED	1		50	50	55	50	5	5.00	25.00	2	2	1	0		
143	GLIBENCLAMIDE 5MG TAB 1000'S	ED	1000		144	70	100	51	69	180.00	12,420.00	28	18	21	2		
144	GLIPIZIDE 5MG TAB 500'S	ED	500		762	1070	1300	133	1167	70.00	81,690.00	367	200	300	300		

ลำดับ	รายการ	ประเภท (ED/NED/รวม)	ขนาดบรรจุ หน่วยนับ	อัตราการใช้อุปกรณ์ 3 ปี			ปริมาณ การใช้ ปี 2562	ปริมาณคง คลังรวม	ปริมาณ การจัดซื้อ ปี 2562	ราคาต่อ หน่วย (บาท)	ประมาณมูลค่า การจัดซื้อ ปี 2562 (บาท)	ไตรมาสที่ 1 (ค.ค.-ธ.ค.)	ไตรมาสที่ 2 (ม.ค.-มิ.ค.)	ไตรมาสที่ 3 (เม.ย.- มิ.ย.)	ไตรมาสที่ 4 (ก.ค.-ก.ย.)	ยอดรวมจัดซื้อจริง	
				ปี 2559	ปี 2560	ปี 2561										จำนวน	มูลค่า (บาท)
145	GRISOFLUVIN 500MG TAB 500'S	ED	500		5	7	8	5	3	950.00	2,850.00	2	1	0	0		
146	GUAFENESIN 100MG TAB 1000'S	ED	1000		130	60	66	17	49	150.00	7,350.00	20	13	15	1		
147	GUAFENESIN 100MG/5ML SYR 60ML	ED	1		4100	6000	6600	2900	3700	8.00	29,600.00	1480	925	1110	185		
148	HALOPERIDOL 2MG TAB 1000'S	ED	1000		23	35	40	35	5	440.00	2,200.00	2	2	0	1		
149	HALOPERIDOL 5MG TAB 1000'S	ED	1000		13	20	22	10	12	740.00	8,880.00	5	3	2	2		
150	HALOPERIDOL 5MG/ML	ED	1		50	100	110	50	60	9.72	583.20	24	15	18	3		
151	HCTZ 50MG TAB 1000'S	ED	1000		37	10	20	6	14	200.00	2,800.00	6	4	3	1		
152	HISTA ORH ED	ED	1		2584	2200	2500	484	2016	9.50	19,152.00	807	504	605	100		
153	HYDRALAZINE 25MG TAB 500'S	ED	500		57	200	300	12	288	520.00	149,760.00	88	50	100	50		
154	HYDROGEN PEROXIDE 450ML	ED	1		1	10	11	7	4	25.78	103.12	2	1	1	0		
155	HYDROXYZINE 10MG TAB 1000'S	ED	1000		42	20	22	10	12	200.00	2,400.00	5	3	4	0		
156	HYOSCINE 10MG TAB 500'S	ED	500		50	30	33	9	24	749.00	17,976.00	10	6	8	0		
157	HYOSCINE 20MG/ML INJ 1ML	ED	1		900	510	800	710	90	10.00	900.00	36	23	27	4		
158	HYOSCINE SYR 30ML	ED	1		864	549	650	520	130	13.00	1,690.00	52	33	39	6		
159	IBUPROFEN 400MG TAB 500'S	ED	500		150	160	176	32	144	400.00	57,600.00	58	36	44	6		
160	IBUPROFEN SYRUP 100 MG/5ML	ED	1		650	0	459	450	9	10.00	90.00	4	3	2	0		
161	INSULIN 70:30 (MIXTARD) PENFILL 3ML	ED	1		5479	9500	10000	100	9900	72.76	720,324.00	3900	1500	2500	2000		
162	ISOSORBIDE DINI 10MG TAB 500'S	ED	500		30	30	40	14	26	270.00	7,020.00	11	7	8	0		
163	ISOSORBIDE DINITRATE 5 MG 100'S	ED	100		25	20	22	5	17	60.00	1,020.00	7	5	4	1		
164	KALIMATE 5G, หลอด 100 หลอด	ED	100		1	5	6	1	5	797.00	3,985.00	2	2	0	1		
165	KETOCONAZOLE 200MG TAB 100'S	ED	100		106	50	70	65	5	175.00	875.00	2	2	0	1		
166	KY GEL 50GM (NED)	NED	1		100	100	110	76	34	32.50	1,105.00	14	9	11	0		
167	LACTATE RINGER SOL 1000ML	ED	1		25	0	10	5	5	43.00	215.00	2	2	0	1		
168	LACTULOSE ORAL SOL 100ML	ED	1		50	100	110	38	72	50.00	3,600.00	29	18	22	3		
169	LAMIVUDINE(อิมูวิล) 150 MG 60'S	ED	60		0	30	33	0	33	187.38	6,183.54	14	9	10	0		
170	LAMIVUDINE(อิมูวิล) 300 MG 30'S	ED	30		0	10	11	0	11	186.80	2,054.80	5	3	2	1		
171	LANTUS PENFILL 100U/ml (3ml)	ED	1		50	50	100	10	90	481.50	43,335.00	36	23	27	4		
172	LEVODOPA 200 MG+BENSERAZIDE 50 MG	ED	100		0	10	11	0	11	856.00	9,416.00	5	3	3	0		
173	LITHIUM CARBONATE 300MG CAP 500'S	ED	500		3	2	3	0	3	642.00	1,926.00	2	1	0	0		
174	LOPERAMIDE CAP 250'S	ED	250		0	5	5	0	5	107.00	535.00	2	2	0	1		

ลำดับ	รายการ	ประเภท (ED/NED/รวม)	ขนาดบรรจุ	อัตราการใช้ออมตั้งแต่ 3 ปี			ปริมาณการใช้ในปี 2562	ปริมาณคลังยา	ปริมาณการจัดซื้อปี 2562	ราคาคอหน่วย (บาท)	ประมาณมูลค่าการจัดซื้อปี 2562 (บาท)	ไตรมาสที่ 1 (ค.ค.-ธ.ค.)	ไตรมาสที่ 2 (ม.ค.-มิ.ค.)	ไตรมาสที่ 3 (เม.ย.-มิ.ย.)	ไตรมาสที่ 4 (ก.ค.-ก.ย.)	ยอดรวมคิดซื้อจริง	
				ปี 2559	ปี 2560	ปี 2561										จำนวน	มูลค่า (บาท)
175	LORATADINE 10MG TAB 100'S	ED	100		250	240	264	100	164	48.00	7,872.00	66	41	50	7		
176	LORAZEPAM 1MG TAB 1000'S	ED	1000		42	60	66	20	46	350.00	16,100.00	19	12	14	1		
177	LOSARTAN 50MG TAB 300'S	ED	300		190	305	400	7	393	180.00	70,740.00	158	99	118	18		
178	M-CARMINATIVE	ED	1		1960	480	800	240	560	13.00	7,280.00	224	140	168	28		
179	MECOBALAMIN 0.5 MG 250'S	NED	250		0	5	5	0	5	600.00	3,000.00	2	2	0	1		
180	MEDROXYPROGES 150MG/ML INJ 3ML	ED	1		950	400	440	230	210	10.70	2,247.00	84	53	63	10		
181	MEFENAMIC ACID 250MG CAP 500'S(NED)	NED	500		5	0	3	0	3	305.00	915.00	2	1	0	0		
182	METFORMIN 500MG TAB 500'S	ED	500		1312	1300	2500	46	2454	115.00	282,210.00	954	500	500	500		
183	METHIMAZOLE 5MG TAB 500'S	ED	500		15	40	44	5	39	350.00	13,650.00	16	10	12	1		
184	METHOTREXATE 2.5MG 100'S [HAD]	ED	100		15	61	70	9	61	233.00	14,213.00	25	16	19	1		
185	METHYDOPA 250MG TAB 1000'S	ED	1000		5	0	4	3	1	1,498.00	1,498.00	1	0	0	0		
186	METHYLDOPA 125MG TAB 1000'S	ED	1000		0	10	11	10	1	1,200.00	1,200.00	1	0	0	0		
187	METOCLOPRAMIDE 5MG/ML INJ 2ML	ED	1		1400	550	605	300	305	2.68	817.40	122	77	92	14		
188	METOPROLOL 100MG TAB 500'S	ED	500		22	20	30	11	19	400.00	7,600.00	8	5	4	2		
189	METRONIDAZOLE 200MG TAB 1000'S	ED	1000		4	5	6	5	1	374.50	374.50	1	0	0	0		
190	METRONIDAZOLE 500MG/100ML INJ	ED	1		40	50	55	30	25	14.70	367.50	10	7	5	3		
191	MILK OF MAGNESIA SUS 240ML	ED	1		200	27	120	0	120	20.00	2,400.00	48	30	36	6		
192	MINOXIDIL 5 MG 1000'S	NED	1000		0	2	10	0	10	500.00	5,000.00	4	3	2	1		
193	MODURETIC TAB 500'S	ED	500		10	5	10	9	1	150.00	150.00	1	0	0	0		
194	MORPHINE 10MG/ML INJ [HAD]	ED	1		200	150	300	0	300	6.50	1,950.00	120	75	90	15		
195	MORPHINE IR 10MG 100'S	ED	100		2	10	20	0	20	150.00	3,000.00	8	5	6	1		
196	MORPHINE ORAL SOL 10MG/5ML	ED	1		50	100	200	0	200	40.00	8,000.00	80	50	60	10		
197	MORPHINE(MST) 10MG 30'S	ED	30		9	68	300	0	300	390.00	117,000.00	80	80	80	60		
198	MTV DROP 15ML	ED	1		112	36	40	36	4	37.45	149.80	2	0	2	0		
199	MTV SYR 60ML (PATAVIT)	ED	1		665	263	300	230	70	15.00	1,050.00	28	18	21	3		
200	MTV TAB 1000'S	ED	1000		50	40	44	3	41	285.00	11,685.00	17	11	13	0		
201	NAPROXEN 250MG TAB 500'S	ED	500		18	20	22	7	15	650.00	9,750.00	6	4	5	0		
202	NICARDIPINE 2MG/2ML INJ	ED	1		0	20	22	0	22	56.71	1,247.62	9	6	7	0		


ลำดับ	รายการ	ประเภท (ED/NED/วณบ)	ขนาดบรรจุ หน่วยนับ	อัตราการใช้ย้อนหลัง 3 ปี			ปริมาณ การใช้ในปี 2562	ปริมาณคง คลียมนา	ปริมาณ การจัดซื้อ ปี 2562	ราคาต่อ หน่วย (บาท)	ประมาณมูลค่า การจัดซื้อ ปี 2562 (บาท)	ไตรมาสที่ 1 (ค.ค.-ธ.ค.)	ไตรมาสที่ 2 (ม.ค.-มิ.ค.)	ไตรมาสที่ 3 (เม.ย.-มิ.ย.)	ไตรมาสที่ 4 (ก.ค.-ก.ย.)	ยอดรวมจัดซื้อจริง	
				ปี 2559	ปี 2560	ปี 2561										จำนวน	มูลค่า (บาท)
203	NIFEDIPINE 20 MG 100'S	ED	100	0	60	66	20	46	70.00	3,220.00	19	12	14	1			
204	NIFEDIPINE 5MG CAP 100'S(NED)	NED	100	25	20	22	12	10	50.00	500.00	4	3	3	0			
205	NORETHISTERONE 5MG TAB 100'S	ED	100	2	10	11	3	8	290.00	2,320.00	4	2	1	1			
206	NORFLOXACIN 400MG TAB 500'S	ED	500	45	10	15	4	11	500.00	5,500.00	5	3	1	2			
207	NORTRIPTYLINE 10MG 1000'S	ED	1000	0	2	2	0	2	550.00	1,100.00	1	1	0	0			
208	NORTRIPTYLINE 25MG 1000'S	ED	1000	0	1	4	0	4	900.00	3,600.00	2	1	0	1			
209	NSS IRRIGATION 4000ML(NED)	NED	1	1620	2000	2200	370	1830	27.00	49,410.00	732	458	549	91			
210	OBIMIN TAB 30'S(NED)	NED	30	450	600	1000	100	900	53.50	48,150.00	360	225	270	45			
211	OFLOXACIN 100MG TAB 100'S	ED	100	45	20	22	10	12	85.60	1,027.20	5	3	4	0			
212	OLIVE OIL 450ML	ED	1	9	0	5	0	5	192.60	963.00	2	2	0	1			
213	OMEPRAZOLE 20MG CAP 100'S	ED	100	1051	1450	2000	283	1717	53.00	91,001.00	687	430	516	84			
214	OMEPRAZOLE 40MG INJ	ED	1	270	200	220	100	120	18.00	2,160.00	48	30	36	6			
215	ORAL PILL (ยาคุมกำเนิด), กล่อง(50 คุม)	ED	50	70	50	100	54	46	350.00	16,100.00	19	12	14	1			
216	ORS ADULT ๑๒๔	ED	1	15000	12000	13199	700	12499	1.30	16,202.53	5000	3125	3750	624			
217	ORS CHILD ๑๒๔ (100๑๒๔/๑๒๑๒๔)	ED	1	10000	4000	4400	300	4100	1.15	4,715.00	1640	1025	1230	205			
218	OSELTAMIVIR 30MG 10'S	ED	10	62	0	50	48	2	120.00	240.00	1	1	0	0			
219	OSELTAMIVIR 45MG 10'S	ED	10	62	0	50	48	2	150.00	300.00	1	1	0	0			
220	OSELTAMIVIR 75MG 250'S	ED	250	2	0	3	0	3	6,250.00	18,750.00	2	1	0	0			
221	PARACETAMOL 325MG TAB 1000'S	ED	1000	37	17	20	11	9	100.00	900.00	4	3	1	1			
222	PARACETAMOL 500MG TAB 500'S	ED	500	470	390	429	71	358	100.00	35,800.00	144	90	108	16			
223	PARACETAMOL SYR 60ML	ED	1	6300	6000	6600	2400	4200	6.95	29,190.00	1680	1050	1260	210			
224	PENTOXIFYLLINE 400 MG 100S	NED	100	0	20	22	10	12	650.00	7,800.00	5	3	2	2			
225	PERPHENAZINE 16MG TAB 1000'S	ED	1000	2	17	20	11	9	1,200.00	10,800.00	4	3	2	0			
226	PERPHENAZINE 4MG TAB 1000'S	ED	1000	5	5	6	5	1	291.00	291.00	1	0	0	0			
227	PERPHENAZINE 8MG TAB 1000'S	ED	1000	5	10	11	7	4	570.00	2,280.00	2	1	0	1			
228	PETHIDINE 50MG/ML INJ 1ML [HAD]	ED	1	50	50	55	0	55	6.50	357.50	22	14	17	2			
229	PHENOBARBITAL 60MG TAB 1000'S	ED	1000	10	22	25	8	17	128.40	2,182.80	7	5	4	1			
230	PHENYTOIN 100MG CAP 1000'S	ED	1000	20	35	40	8	32	486.00	15,552.00	13	8	10	1			
231	PHENYTOIN 250MG/5ML INJ [HAD]	ED	1	20	25	30	15	15	316.72	4,750.80	6	4	5	0			
232	PIOGLITAZONE 15 MG 30'S	ED	30	0	105	120	0	120	24.00	2,880.00	48	30	36	6			
233	POLY OPH ED 5ML	ED	1	1536	96	600	384	216	17.50	3,780.00	87	54	65	10			


ลำดับ	รายการ	ประเภท (ED/NED/วาม)	ขนาดบรรจุ หน่วยนับ	อัตราการใช้อุปกรณ์ 3 ปี			ปริมาณ การใช้ใน ปี 2562	ปริมาณ การสั่งซื้อ ปี 2562	ปริมาณ คลังยา ปี 2562	ราคาต่อ หน่วย (บาท)	ประมาณมูลค่า การสั่งซื้อ ปี 2562 (บาท)	ไตรมาสที่ 1 (ค.ค.-ธ.ค.)	ไตรมาสที่ 2 (ม.ค.-มิ.ค.)	ไตรมาสที่ 3 (เม.ย.- มิ.ย.)	ไตรมาสที่ 4 (ก.ค.-ก.ย.)	ยอดรวมจัดซื้อจัดจ้าง	
				ปี 2559	ปี 2560	ปี 2561										จำนวน	มูลค่า (บาท)
234	POTASSIUM CL 20MEQ [HAD] INU 10ML	ED	1		250	0	200	180	20	8.00	160.00	8	5	6	1		
235	POTASSIUM CL ELIXER 240ML	ED	1		10	90	99	31	68	52.00	3,536.00	28	17	21	2		
236	POVIDINE 450ML 10 %	ED	1		127	130	143	75	68	82.00	5,576.00	28	17	21	2		
237	PRAZIQUANTEL 600MG 100'S	ED	100		6	5	6	3	3	600.00	1,800.00	2	1	0	0		
238	PRAZOSIN 2MG TAB 1000'S	ED	1000		0	10	11	0	11	900.00	9,900.00	5	3	2	1		
239	PREDNISOLONE 5MG TAB 500'S	ED	500		20	40	44	22	22	175.58	3,862.76	9	6	5	2		
240	PRIMAQUINE 15 MG 250'S	ED	250		0	3	4	2	2	175.00	350.00	1	1	0	0		
241	PROCTOSELYL SUPPO 10'S	ED	10		100	50	55	50	5	55.00	275.00	2	2	0	1		
242	PROPRANOLOL 10MG TAB 500'S	ED	500		12	60	100	7	93	123.00	11,439.00	38	24	28	3		
243	PTU 50MG TAB 500'S	ED	500		30	40	600	15	585	200.00	117,000.00	234	147	176	28		
244	RABIES VACCINE(VERO CELL)	ED	1		750	950	1500	10	1490	260.00	387,400.00	400	300	390	400		
245	RANITIDINE 150MG TAB 500'S	ED	500		53	50	55	9	46	195.00	8,970.00	19	12	14	1		
246	RANITIDINE 50MG INJ 2ML	ED	1		1200	1200	1320	500	820	4.28	3,509.60	328	205	246	41		
247	REGULAR INSULIN 100IU/ML 10ML	ED	1		20	30	40	11	29	74.00	2,146.00	12	8	9	0		
248	RISPERIDONE 2MG TAB 500'S	ED	500		23	20	22	5	17	1,650.00	28,050.00	7	5	4	1		
249	ROXITHROMYCIN 150MG CAP 500'S	ED	500		33	11	12	11	1	379.00	379.00	1	0	0	0		
250	SALBUTAMOL 200DOSE INH	ED	1		250	400	600	190	410	39.59	16,231.90	164	103	123	20		
251	SALBUTAMOL 2MG TAB 1000'S	ED	1000		13	10	15	12	3	120.00	360.00	2	1	0	0		
252	SALBUTAMOL SOL 0.5% 20ML	ED	1		143	100	110	73	37	40.66	1,504.42	15	10	12	0		
253	SALBUTAMOL SYR 60ML	ED	1		1087	0	600	200	400	8.00	3,200.00	160	100	120	20		
254	SELENIUM SULFIDE 60ML (NED)	NED	1		74	50	55	30	25	55.00	1,375.00	10	7	8	0		
255	SERETIDE ACCUHALER 50/250MCG	ED	1		324	300	650	80	570	462.24	263,476.80	200	100	100	170		
256	SERETIDE EVOHALER 25/125MCG	ED	1		630	650	705	50	655	299.60	196,238.00	155	150	150	200		
257	SERTRALINE 50 MG 100'S	ED	100		0	18	20	0	20	300.00	6,000.00	8	5	6	1		
258	SILVER SULFA CR 25GM	ED	1		100	50	55	10	45	25.00	1,125.00	18	12	14	1		
259	SIMETHICONE 80MG TAB 500'S	ED	500		200	140	154	0	154	147.00	22,638.00	62	39	47	6		
260	SIMETHICONE SLUS 40MG	ED	1		360	240	264	48	216	13.00	2,808.00	87	54	65	10		
261	SIMVASTATIN 20MG TAB 1000'S	ED	1000		331	370	600	154	446	450.00	200,700.00	100	100	100	146		
262	SINEMET 250/25MG TAB 100'S	ED	100		100	130	143	0	143	368.08	52,635.44	58	36	43	6		
263	SODIUM BICARB 300MG TAB 1000'S	ED	1000		56	70	77	47	30	78.00	2,340.00	12	8	9	1		
264	SODIUM CHLORIDE 300MG 250'S	ED	250		20	20	22	20	2	110.00	220.00	1	1	0	0		
265	SODIUM VAPROATE 200MG TAB 100'S	ED	100		70	110	121	20	101	135.00	13,635.00	41	26	31	3		


ลำดับ	รายการ	ประเภท (ED/NED/รวม)	ขนาดบรรจุ หน่วยนับ	อัตราการใช้อะหว่าง 3 ปี			ปริมาณ การใช้ ใน ปี 2562	ปริมาณคง คลังยกมา	ปริมาณ การจัดซื้อ ปี 2562	ราคาต่อ หน่วย (บาท)	ประมาณมูลค่า การจัดซื้อ ปี 2562 (บาท)	ไตรมาสที่ 1 (ต.ค.-ธ.ค.)	ไตรมาสที่ 2 (ม.ค.-มิ.ย.)	ไตรมาสที่ 3 (มิ.ย.- มิ.ย.)	ไตรมาสที่ 4 (ก.ค.-ก.ย.)	ยอดรวมจัดซื้อจริง	
				ปี 2559	ปี 2560	ปี 2561										จำนวน	มูลค่า (บาท)
266	SODIUM VAPROATE 200MG/ML SYR(DEPAKIN)	ED	1	7	5	10	0	10	250.38	2,503.80	4	3	3	0			
267	SOFRATULLE 1(SINED)	NED	1	150	400	500	280	220	18.00	3,960.00	88	55	66	11			
268	SPECIAL MOUTH WASH 180ML	ED	1	100	100	110	52	58	32.00	1,856.00	24	15	18	1			
269	SPIRONOLACTONE 25MG TAB 500'S	ED	500	10	15	30	0	30	390.00	11,700.00	12	8	9	1			
270	SULFASALAZINE 500 MG 100'S	ED	100	0	155	200	30	170	285.00	48,450.00	68	43	51	8			
271	SWI 1000ML(ไปยาลอง)	ED	1	107	0	30	21	9	29.00	261.00	4	3	1	1			
272	SWI 10ML,หลอด (100หลอด/กล่อง)	ED	1	1200	1600	1760	1000	760	4.05	3,078.00	304	190	228	38			
273	TENOFOVIR(จัดซื้อ) 300 mg. 30'S	ED	30	0	10	11	0	11	342.00	3,762.00	5	3	1	2			
274	TERBUTALINE 0.5MG/ML INJ	ED	1	120	0	70	60	10	8.00	80.00	4	3	3	0			
275	TERRAMYCIN EYE OINT 3.8GM(NED)	NED	1	144	0	120	112	8	21.77	174.17	4	2	1	1			
276	TETRACAIN HCL 0.5% 15ML	ED	1	5	5	6	3	3	92.02	276.06	2	1	0	0			
277	THEOPHYLLINE 200SR TAB 100'S	ED	100	180	210	301	20	281	105.90	29,757.34	113	71	85	12			
278	THYROXINE 100UGM TAB 500'S	ED	500	20	30	33	10	23	140.00	3,220.00	10	6	7	0			
279	TOLPERISONE 50 MG 1000'S(NED)	NED	1000	33	10	15	12	3	350.00	1,050.00	2	1	0	0			
280	TRAMADOL 50MG TAB 500'S	ED	500	38	45	50	5	45	179.00	8,055.00	18	12	14	1			
281	TRAMADOL 50MG/ML INJ 1ML	ED	1	1050	0	500	50	450	4.50	2,025.00	180	113	135	22			
282	TRAZODONE 50 MG 500'S	ED	500	0	5	6	0	6	800.00	4,800.00	3	2	0	1			
283	TRIAMCINOLONE 0.02% CR 5GM	ED	1	312	1080	1188	540	648	8.00	5,184.00	260	162	195	31			
284	TRIAMCINOLONE 0.1% CR 5GM	ED	1	3096	3000	3300	1256	2044	6.50	13,286.00	818	511	614	101			
285	TRIAMCINOLONE 0.1% LOTION 30ML	ED	1	1036	600	660	100	560	16.90	9,464.00	224	140	168	28			
286	TRIAMCINOLONE 10MG/ML INJ	ED	1	20	50	55	20	35	12.00	420.00	14	9	11	1			
287	TRIAMCINOLONE CR 0.1% 450 G	ED	1	0	10	11	0	11	350.00	3,850.00	5	3	0	3			
288	TRIAMCINOLONE ORAL 1 mg. 50'S	ED	1	1585	1600	1760	400	1360	3.00	4,080.00	544	340	408	68			
289	TRIHENXYPHENIDYL HCL 2MG TAB 1000'S	ED	1000	29.5	30	40	2	38	208.00	7,904.00	16	10	12	0			
290	TRIHENXYPHENIDYL HCL 5MG TAB 1000'S	ED	1000	25.5	20	30	0	30	340.00	10,200.00	12	8	9	1			
291	TT VACCINE 0.5ML (1DOSE)	ED	1	650	400	500	0	500	23.50	11,750.00	200	125	150	25			
292	UNISON 10ML ENEMA (NED)	NED	1	60	0	50	16	34	6.50	221.00	14	9	11	0			
293	UNISON 133ML (SODIUM BIPHOSPHATE)	ED	1	100	0	100	30	70	37.45	2,621.50	28	18	21	3			


ลำดับ	รายการ	ประเภท (ED/NED/รวม)	ขนาดบรรจุ หน่วยรับ	อัตราการใช้อุปกรณ์ 3 ปี			ปริมาณ การใช้ใน ปี 2562	ปริมาณคง คลังยกมา	ปริมาณ การจัดซื้อ ปี 2562	ราคาต่อ หน่วย (บาท)	ประมาณมูลค่า การจัดซื้อ ปี 2562 (บาท)	ไตรมาสที่ 1 (ค.ค.-ธ.ค.)	ไตรมาสที่ 2 (ม.ค.-มิ.ค.)	ไตรมาสที่ 3 (เม.ย.- มิ.ย.)	ไตรมาสที่ 4 (ก.ค.-ก.ย.)	ยอดรวมตัดซื้อจริง	
				ปี 2559	ปี 2560	ปี 2561										จำนวน	มูลค่า (บาท)
294	VACCINE DT(ฉีดเชื้อ) 1 DOSE	ED	1	0	800	1000	130	870	30.00	26,100.00	348	218	261	43			
295	VERAPAMIL 40MG TAB 500'S	ED	500	10	20	22	5	17	485.00	8,245.00	7	5	2	3			
296	VIT B CO 1ML INJ	ED	1	400	0	200	100	100	4.00	400.00	40	25	30	5			
297	VIT C 50MG TAB 1000'S	ED	1000	60	70	77	16	61	140.00	8,540.00	25	16	19	1			
298	VITAMIN B COMPLEX 1000'S	ED	1000	220	200	220	19	201	250.00	50,250.00	81	51	61	8			
299	VITAMIN B6 50 MG TABLET 1000'S	ED	1000	5	15	20	15	5	265.00	1,325.00	2	2	0	1			
300	VITAMIN K 10MG/ML [HAD]	ED	1	20	50	55	0	55	13.01	715.55	22	14	17	2			
301	WARFARIN 2 MG 100'S	ED	100	0	255	300	140	160	90.00	14,400.00	64	40	48	8			
302	WARFARIN 3 MG 100'S	ED	100	0	255	300	140	160	100.00	16,000.00	64	40	48	8			
303	ZINC OXIDE PASTE	ED	1	0	120	140	84	56	16.00	896.00	23	14	17	2			
304	กล้วย ใหญ่ 55 กรัม,ขวด	ED	1	24	0	24	4	20	29.75	595.00	8	5	6	1			
305	กลีเซอรอลเหลว,ขวด	ED	1	124	0	100	0	100	25.00	2,500.00	40	25	30	5			
306	ขมิ้นชันแคปซูล,กล่อง 50X10'S	ED	500	71	30	33	16	17	290.00	4,930.00	7	5	3	2			
307	จึงแคปซูล 70'S	ED	70	0	50	55	45	10	64.00	640.00	4	3	3	0			
308	ซีลีเนียม,ขวด	ED	1	224	0	200	0	200	30.00	6,000.00	80	50	60	10			
309	ครีมบัวบก,หลอด	ED	1	124	0	80	75	5	24.50	122.50	2	2	0	1			
310	ชันทรีสีลา 70'S	ED	70	0	96	120	96	24	65.00	1,560.00	10	6	8	0			
311	ชาขงกรมเขียนแดง,ห่อ	ED	1	48	0	60	12	48	24.50	1,176.00	20	12	15	1			
312	ชาขงจิ้ง,ห่อ	ED	1	24	36	40	0	40	20.00	800.00	16	10	12	2			
313	ชาขงขุมเต็ดเทศ,ห่อ	ED	1	24	36	40	4	36	15.00	540.00	15	9	11	1			
314	ชาขงรางจืด,ห่อ	ED	1	324	144	200	84	116	25.00	2,900.00	47	29	35	5			
315	ชาขงหญ่กุดอกขาว,ห่อ	ED	1	24	156	250	108	142	30.00	4,260.00	57	36	43	6			
316	ชาขงหญ่กานวดแมว,ห่อ	ED	1	24	0	24	0	24	30.00	720.00	10	6	8	0			
317	ทีงเจอร์ทองพันชั่ง,ขวด	ED	1	24	0	24	0	24	20.00	480.00	10	6	8	0			
318	ธาร์กีสบขมสด แคปซูล,กล่อง 50'S	ED	1	24	0	24	0	24	35.00	840.00	10	6	8	0			
319	ธาร์กีสบขมสด 12 กรัม,ขวด	ED	1	24	0	24	0	24	12.75	306.00	10	6	8	0			
320	ธาร์กีสบขมสด แคปซูล 50'S	ED	50	0	60	66	60	6	46.00	276.00	3	2	0	1			
321	น้ำมันโพลีแซท	ED	1	250	144	250	144	106	21.25	2,252.50	43	27	32	4			
322	น้ำร้อน,กระป๋อง(NED)	NED	1	60	0	60	0	60	20.00	1,200.00	24	15	18	3			
323	เบญจกูล แคปซูล 50'S	ED	50	0	60	66	60	6	48.00	288.00	3	2	0	1			
324	ประคบไพล,ขวด 80 CAP	ED	80	12	0	12	0	12	70.00	840.00	5	3	4	0			
325	ปราณชมพูทวีป แคปซูล 50'S	ED	50	0	60	66	60	6	60.00	360.00	3	2	0	1			
326	ปลุกไฟธาตุ,ขวด 80 CAP	ED	80	12	0	12	0	12	70.00	840.00	5	3	4	0			
327	ผงอบที่บ่อน้ำเกลือ	ED	1	0	60	80	48	32	37.50	1,200.00	13	8	10	1			

ลำดับรายการ	รายการ	ประเภท (ED/NED/วามย)	ขนาดบรรจุ หน่วยนับ	อัตราการใช้อื่นหลัง 3 ปี		ปริมาณการใช้ใน ปี 2562	ปริมาณคงคลังยกมา ปี 2562	ปริมาณการจัดซื้อ ปี 2562	ราคาต่อหน่วย (บาท)	ประมาณมูลค่าการจัดซื้อปี 2562 (บาท)	ไตรมาสที่ 1 (ม.ค.-มี.ค.)	ไตรมาสที่ 2 (มี.ค.-มิ.ย.)	ไตรมาสที่ 3 (มิ.ย.-ก.ย.)	ไตรมาสที่ 4 (ก.ย.-ธ.ค.)	ยอดรวมจัดซื้อจัดจ้าง	
				ปี 2559-ปี 2560	ปี 2561										จำนวน	มูลค่า (บาท)
328	พญาออร์ม 10 กรัม	ED	1	120	0	120	0	120	21.00	2,520.00	48	30	36	6		
329	เพชรสังฆาต(รัตนสังฆาต) 50x10'S	ED	500	26	10	40	22	18	450.00	8,100.00	8	5	4	1		
330	ฟ้าทะเลยาจิรแบบสูง,กล่อง 50X10'S	ED	500	51	30	33	14	19	290.00	5,510.00	8	5	6	0		
331	มิะขามแขกแบบสูง 500'S	ED	500	11	60	66	33	33	325.00	10,725.00	14	9	10	0		
332	นระจันท์,แคปซูล 100'S	ED	100	10	24	30	29	1	110.00	110.00	1	0	0	0		
333	ยานที่ใช้รักษา,ขนาด 80 CAP	ED	80	12	0	12	0	12	70.00	840.00	5	3	4	0		
334	ยานที่ใช้ระงับอาการ	ED	1	2350	3800	4500	850	3650	8.00	29,200.00	1460	913	1095	182		
335	ยานกำลังเบรียง 100'S	ED	100	24	36	40	29	11	92.00	1,012.00	5	3	2	1		
336	ยาทองโปด,ขนาด	ED	1	100	528	600	86	514	18.75	9,637.50	206	129	155	24		
337	ยาอมเมแรง,ขนาด	ED	1	250	200	220	0	220	15.00	3,300.00	88	55	66	11		
338	ยาอมเมแรง,สอง	ED	1	0	1000	1100	420	680	5.98	4,066.40	272	170	204	34		
339	รัตนสังฆาต ขนาดใหญ่ 55 กรัม,ขนาด	ED	1	24	0	36	0	36	29.75	1,071.00	15	9	11	1		
340	ลูกประคบสมุนไพร,หลอด	ED	1	470	500	600	236	364	45.00	16,380.00	146	91	110	17		
341	เลือดจมน แคปซูล,ขนาด	ED	1	0	60	66	60	6	12.75	76.50	3	2	0	1		
342	สัทธาธา,แคปซูล	ED	1	24	0	24	0	24	35.00	840.00	10	6	8	0		
343	เมล็ดฟักทอง,กลีเซอร์ลิน 10 มล.	ED	1	200	0	200	183	17	18.00	306.00	7	5	4	1		
344	เมล็ดฟักทอง หึ่งจอร์ 60 มล.	ED	1	196	0	200	0	200	18.00	3,600.00	80	50	60	10		
345	หอมเปพืดร, ของ	ED	1	0	240	264	200	64	13.00	832.00	26	16	20	2		
346	หอมเปโกฐ ใหญ่ 20 กรัม,ขนาด	ED	1	24	0	24	0	24	25.50	612.00	10	6	8	0		
347	เปลือกปัดสมุนไพร 12 กรัม,ขนาด	ED	1	24	0	24	18	6	12.75	76.50	3	2	0	1		

ลงชื่อผู้เสนอแนบจัดซื้อ

 (นายประวีต ธีรบุญรัตน์)
 นายแพทย์ฝ่ายเภสัชกิจ โรงพยาบาลสิรินธร
 ๑ ส.ค. ๒๕๖๑

ลงชื่อผู้เสนอแนบจัดซื้อ

 (นายประวีต ธีรบุญรัตน์)
 นายแพทย์ฝ่ายเภสัชกิจ โรงพยาบาลสิรินธร

ลงชื่อผู้เสนอแนบจัดซื้อ

 (นายสุรเชษฐ์ ภูสุวรรณ์)
 นายแพทย์ชำนาญการพิเศษ
 ผู้อำนวยการโรงพยาบาลส่งเสริมสุขภาพตำบล

ลงชื่อผู้เสนอแนบจัดซื้อ

 (นางสาวจิตติวดี กมลพทอ)
 เกษตรกรชำนาญการ
 หัวหน้ากลุ่มงานเภสัชกรรมชุมชน

แบบปฏิบัติการจัดซื้อเวชภัณฑ์ที่มีใบยา ประเภทวัสดุเภสัชกรรม
โรงพยาบาลสงฆ์ อ.สังขละบุรี จ.กาญจนบุรี

ประจำปีงบประมาณ 2562

ประเภทของเวชภัณฑ์ที่มีใบยา จัดการแพทย์ทั่วไป จัดซื้อยาเสพติด จัดซื้อยาเสพติดทางการแพทย์ วัสดุเภสัชกรรม วัสดุเภสัชกรรม

ลำดับ	รายการ	ประเภท (ED/VED/ว.มย)	ขนาดบรรจุ หน่วยนับ	อัตราการใช้อุปกรณ์หลัง 3 ปี		ปริมาณการใช้ใบปี 2562	ปริมาณคงคลังยกมาปี 2562	ปริมาณการจัดซื้อปี 2562	ราคาต่อหน่วย (บาท)	ประมาณมูลค่าการจัดซื้อปี 2562 (บาท)	ไตรมาสที่ 1 (ค.ค.-ค.ค.)	ไตรมาสที่ 2 (ม.ค.-มิ.ค.)	ไตรมาสที่ 3 (มิ.ย.-มิ.ย.)	ไตรมาสที่ 4 (ก.ค.-ก.ย.)	ยอดรวมจัดซื้อจัดจ้าง	
				ปี 2559	ปี 2561										จำนวน	มูลค่า (บาท)
1	BOTTLE 240ML	ว.มย	1		1000	1000	900	100	4.00	400	0	0	50	50		
2	BOTTLE 30ML	ว.มย	1		1000	1000	800	200	1.40	280	0	50	50	100		
3	BOTTLE 60ML	ว.มย	1		1000	1000	900	100	1.60	160	0	0	0	100		
4	STICKER PREPACK(4x1.5cm) (4000ดวง/ถ้วย)	ว.มย	4000		30	50	23	27	680.00	18,360	5	5	7	10		
5	STICKER THERMOL (5x2.5CM)(1000ดวง/ถ้วย)	ว.มย	1000		100	150	90	60	170.00	10,200	5	15	20	20		
6	STICKER THERMOL (8x7CM)(800ดวง/ ถ้วย)	ว.มย	800		100	250	200	50	260.00	13,000	0	0	25	25		
7	ZIP 9X13 CM,KG	ว.มย	1	17	250	300	50	250	120.00	30,000	25	75	75	75		
8	ZIP 13X20 CM,KG	ว.มย	1	6	150	200	45	155	120.00	18,600	25	30	50	50		
9	ZIP 15X23 CM,KG	ว.มย	1		100	150	63	87	120.00	10,440	17	20	20	30		
10	ZIP UV 13X20 CM,KG	ว.มย	1		50	60	45	15	130.00	1,950	0	5	5	5		
11	ZIP UV 5X7 CM,KG	ว.มย	1	4	25	30	21	9	130.00	1,170	0	0	4	5		
12	ZIP(พิมพ์สี 1 ด้าน) 10X15 CM,หน่วย(100 ซอง)	ว.มย	100	110	500	600	495	105	37.00	3,885	0	35	35	35		

ลงชื่อผู้แทนขอใบแจ้งซื้อ
(นายสุรเชษฐ์ ภูตรวม)
นายแพทย์ชำนาญการพิเศษ
ผู้อำนวยการโรงพยาบาลสงฆ์

ลงชื่อผู้เสนอใบแจ้งซื้อ
(นางสาวจิตติ วัฒนสุข)
เภสัชกรชำนาญการ
หัวหน้ากลุ่มงานเภสัชกรรมชุมชน

ลงชื่อผู้แทนขอใบแจ้งซื้อ
(นายวิวัฒน์ สงคราม)
นายแพทย์เชี่ยวชาญ (ด้านเวชกรรมป้องกัน)
โรงพยาบาลราชบุรี

ลงชื่อผู้แทนแจ้งซื้อ
(นายประวิตร ศรีบุญรัตน์)
นายแพทย์สาธารณสุขจังหวัดกาญจนบุรี
๑๙ ต.ค. ๒๕๖๑