



# บันทึกข้อความ

ส่วนราชการ โรงพยาบาลช้องชัย อำเภอช้องชัย จังหวัดกาฬสินธุ์ โทร ๐ ๔๓๘๔ ๐๒๕๓

ที่ กส.๐๐๓๓.๓๑๕.๓๐๑.๒/๑๐๐

วันที่ ๒๔ ธันวาคม ๒๕๖๗

เรื่อง ขออนุมัติประกาศเผยแพร่แผนการจัดซื้อจัดจ้าง ประจำปีงบประมาณ พ.ศ. ๒๕๖๘

เรียน ผู้ว่าราชการจังหวัดกาฬสินธุ์

ตามพระราชบัญญัติการจัดซื้อจัดจ้างและการบริหารพัสดุภาครัฐ พ.ศ.๒๕๖๐ มาตรา ๑๑ ให้องค์กรของรัฐจัดทำแผนการจัดซื้อจัดจ้างประจำปี และประกาศเผยแพร่ในระบบเครือข่ายสารสนเทศกรมบัญชีกลางและของหน่วยงานของรัฐตามวิธีการที่กรมบัญชีกลางกำหนดและให้ปิดประกาศโดยเปิดเผย ณ สถานที่ปิดประกาศของหน่วยงานของรัฐ นั้น

โรงพยาบาลช้องชัย ได้จัดทำประกาศเผยแพร่แผนการจัดซื้อจัดจ้าง แล้วเสร็จ

จึงเรียนมาเพื่อโปรดพิจารณา หากเห็นชอบขอได้โปรดอนุมัติประกาศเพื่อเผยแพร่แผนการจัดซื้อจัดจ้างดัง

กล่าว

(นางสาวจิตตวดี กมลพุทธ)

เภสัชกรชำนาญการพิเศษ

หัวหน้าเจ้าหน้าที่




ประกาศ จังหวัดกาฬสินธุ์ โดยโรงพยาบาลหนองชัย  
เรื่อง เผยแพร่แผนการจัดซื้อจัดจ้าง ประจำปีงบประมาณ พ.ศ. ๒๕๖๘

ตามพระราชบัญญัติการจัดซื้อจัดจ้างและการบริหารพัสดุภาครัฐ พ.ศ. ๒๕๖๐ กำหนดให้หน่วยงานของรัฐจัดทำแผนการจัดซื้อจัดจ้างประจำปี และประกาศเผยแพร่ในระบบเครือข่ายสารสนเทศของกรมบัญชีกลางและของหน่วยงานของรัฐตามที่กรมบัญชีกลางกำหนด และให้ปิดประกาศโดยเปิดเผย ณ สถานที่ปิดประกาศของหน่วยงานของรัฐ นั้น

จังหวัดกาฬสินธุ์ โดยโรงพยาบาลหนองชัย ขอประกาศเผยแพร่แผนการจัดซื้อจัดจ้าง ประจำปีงบประมาณ พ.ศ. ๒๕๖๘ ตามเอกสารที่แนบท้ายประกาศนี้

ประกาศ ณ วันที่ ๒๕ ธันวาคม พ.ศ. ๒๕๖๗

  
(ผู้ช่วยศาสตราจารย์พิเศษ สุรเชษฐ์ ภู่อวรรณ)  
นายแพทย์เชี่ยวชาญ (ด้านเวชกรรมป้องกัน) รักษาการในตำแหน่ง  
ผู้อำนวยการโรงพยาบาลหนองชัย

รายละเอียดแนบท้ายประกาศเผยแพร่แผนการจัดซื้อจัดจ้างประจำปีงบประมาณ พ.ศ. ๒๕๖๘  
จังหวัดกาฬสินธุ์ โดยโรงพยาบาลหนองชัย (M๖๗๑๒๐๐๑๙๙๗๓) ลงวันที่ ๒๕ ธันวาคม พ.ศ. ๒๕๖๗

ลำดับที่	รหัสแผนจัดซื้อจัดจ้าง	ชื่อโครงการ	งบประมาณโครงการ (บาท)	คาดว่าจะ ประกาศจัดซื้อจัดจ้าง (เดือน/ปี)
๑	P๖๗๑๒๐๐๒๘๘๑๒	แผนจัดซื้อเวชภัณฑ์ยา	๖,๘๐๐,๐๐๐.๐๐	๑๒/๒๕๖๗

สรุปแผนการจัดซื้อยา ประจำปีงบประมาณ พ.ศ. 2568

หน่วยงาน ภารกิจกรมควบคุมและคุ้มครองผู้บริโภค โรงพยาบาลท้องถิ่น จังหวัด กาฬสินธุ์ รหัสหน่วยงาน 5 หลัก 28789

การจัดซื้อ	แผนปี 2568/ผลงานปี 2567	มูลค่ารวม (บาท)	ยาในบัญชียาหลักแห่งชาติ		ยานอกบัญชียาหลักแห่งชาติ	
			จำนวนรายการ	บาท	จำนวนรายการ	บาท
โครงการที่ 1 (ค.ค.-จ.ค.)	การจัดซื้อจริง ปี 2567	2,738,402.61	248	2,722,062.61	3	16,340.00
	แผนจัดซื้อปี 2568	1,719,156.64	271	1,702,749.82	10	16,406.82
	การจัดซื้อจริง ปี 2568					
โครงการที่ 2 (ม.ค.-มิ.ค.)	การจัดซื้อจริง ปี 2567	1,940,003.85	216	1,893,780.05	12	46,223.80
	แผนจัดซื้อปี 2568	1,715,343.29	261	1,698,968.57	9	16,374.72
	การจัดซื้อจริง ปี 2568					
โครงการที่ 3 (ม.ย.-มิ.ย.)	การจัดซื้อจริง ปี 2567	1,365,447.94	156	1,340,877.94	6	24,570.00
	แผนจัดซื้อปี 2568	1,705,382.92	266	1,689,008.20	9	16,374.72
	การจัดซื้อจริง ปี 2568					
โครงการที่ 4 (ก.ค.-ก.ย.)	การจัดซื้อจริง ปี 2567	800,861.04	104	787,641.04	3	13,220.00
	แผนจัดซื้อปี 2568	1,660,117.15	238	1,644,837.35	8	15,279.80
	การจัดซื้อจริง ปี 2568					
รวมทั้งสิ้น	การจัดซื้อจริง ปี 2567	6,844,715.44	248	6,744,361.64	12	100,353.80
	แผนจัดซื้อปี 2568	6,800,000.00	324	6,735,563.94	18	64,436.06
	การจัดซื้อจริง ปี 2568					

(นางสาวกัลยากร เขวาระเทศ) (นางสาวจิตติวดี ทนถนุฑ) (ผู้ช่วยศาสตราจารย์พิเศษ สุรพงษ์ ภูธรธรรม) (ผู้อำนวยการโรงพยาบาล) (นายถิรชัย ไชยศิริ) ( ) (นายทวิชัย ศรีสุวงศ์) ( )  
 (นางสาวกัลยากร เขวาระเทศ) (นางสาวจิตติวดี ทนถนุฑ) (ผู้ช่วยศาสตราจารย์พิเศษ สุรพงษ์ ภูธรธรรม) (ผู้อำนวยการโรงพยาบาล) (นายถิรชัย ไชยศิริ) ( ) (นายทวิชัย ศรีสุวงศ์) ( )  
 หัวหน้ากลุ่มงานเภสัชกรรม และคุ้มครองผู้บริโภค  
 วันที่: ..... วันที่: ..... วันที่: ..... วันที่: .....  
 ผู้เสนอแผน ผู้ตรวจสอบ ผู้เห็นชอบ ผู้เห็นชอบ ผู้อนุมัติ

แบบปฏิบัติการจัดซื้อยา ปีงบประมาณ พ.ศ. 2568

หน่วยงานเภสัชกรรมชุมชนและคุ้มครองผู้บริโภค โรงพยาบาลส่งเสริมสุขภาพตำบล 5 หลัก 28789

ลำดับ	รายการ	GPU	ED/ NED	ขนาด บรรจุ หน่วยนับ	อัตราการจัดซื้อย้อนหลัง 3 ปี			ปริมาณ การจัดซื้อ ในปี 2568	ปริมาณ คงคลัง ยกมา	ปริมาณ การจัดซื้อ ปี 2568	ราคา อ้างอิง (บาท)	ประเภท ราคา อ้างอิง	ราคาต่อ หน่วย (บาท)	ประมาณมูลค่า การจัดซื้อ (บาท)	ประมาณการมูลค่าจัดซื้อรายไตรมาส (บาท)				รวม
					ปี 2565	ปี 2566	ปี 2567								1	2	3	4	
1	0.9% NaCl 1000ML	698204	ED	1	3,450	4,300	5,800	5,800	0	5,800	32.10	ประเภท	24.00	139,200.00	34,800.00	34,800.00	34,800.00	34,800.00	139,200.00
2	0.9% NaCl 100ML	801522	ED	1	6,660	6,360	7,388	7,388	0	7,388	16.05	ประเภท	12.00	88,656.00	22,164.00	22,164.00	22,164.00	22,164.00	88,656.00
3	0.9% NaCl 3 ML	1172068	ED	1	1,980	0	0	0	0	0	4.25	บาท7	1.50	0.00	0.00	0.00	0.00	0.00	0.00
4	1% LIDOCAINE +ADRENALINE INU 50ML	1114221	ED	1	0	48	0	0	0	0	58.88	ประเภท	58.85	0.00	0.00	0.00	0.00	0.00	
5	10% CALCIUM GLU.10ML INJ	767025	ED	1	0	100	0	100	90	10	10.00	ประเภท	10.00	100.00	30.00	30.00	30.00	10.00	
6	10% MAGNESIUM INJ 10ML	761208	ED	1	50	100	0	100	80	20	10.00	ประเภท	10.00	200.00	50.00	50.00	50.00	50.00	
7	10% POVIDINE IODINE 30ML	901940	ED	1	960	740	740	740	0	740	16.05	ประเภท	12.00	8,880.00	2,220.00	2,220.00	2,220.00	2,220.00	
8	10% UREA CR 30GM	845918	NED	1	100	0	100	100	0	100	34.00	ประเภท	34.00	3,400.00	850.00	850.00	850.00	850.00	
9	2% FUSIDIC ACID	646148	ED	1	60	60	60	60	0	60	90.95	ประเภท	90.95	5,457.00	1,364.25	1,364.25	1,364.25	5,457.00	
10	2% LIDOCAINE INJ 20ML	764169	ED	1	200	400	400	400	122	278	51.47	จำกัด	20.33	5,651.74	1,362.11	1,362.11	1,362.11	1,565.41	
11	5% D-N/2 1000ML	529116	ED	1	400	600	900	900	0	900	29.50	จำกัด	29.50	26,550.00	6,637.50	6,637.50	6,637.50	6,637.50	
12	5% D-N/3 1000ML	529144	ED	1	0	250	300	300	60	240	32.00	จำกัด	32.00	7,680.00	1,920.00	1,920.00	1,920.00	7,680.00	
13	5% D-N/3 500ML	529019	ED	1	300	440	0	0	0	0	27.00	ประเภท	27.00	0.00	0.00	0.00	0.00	0.00	
14	5% D-N/4 500ML	528941	ED	1	20	200	0	60	40	20	27.00	ประเภท	25.00	500.00	125.00	125.00	125.00	500.00	
15	5% D-N/5 500ML	528941	ED	1	0	120	0	0	0	0	27.00	ประเภท	24.40	0.00	0.00	0.00	0.00	0.00	
16	5% D-NSS 1000ML	528340	ED	1	150	200	300	300	0	300	29.50	ประเภท	29.50	8,850.00	2,212.50	2,212.50	2,212.50	8,850.00	
17	5% DW 100ML	528546	ED	1	240	0	240	240	220	20	16.00	ประเภท	12.00	240.00	60.00	60.00	60.00	240.00	
18	5% DW 500ML	528607	ED	1	200	100	100	100	20	80	26.75	ประเภท	24.40	1,952.00	488.00	488.00	488.00	1,952.00	
19	5% DW 1000ML	817102	ED	1	0	0	50	50	0	50	29.50	จำกัด	28.50	1,425.00	370.50	370.50	370.50	313.50	

ลำดับ	รายการ	GPU	ED/ NED	ขนาด บรรจุ หน่วย	อัตราการใช้ยา 3 ปี			ปริมาณ การใช้ ใน 2568	ปริมาณ คงคลัง ยา	ปริมาณ การจัดซื้อ ปี 2568	ราคา อ้างอิง (บาท)	ประเภท ราคา อ้างอิง	ราคาต่อ หน่วย (บาท)	ปริมาณมูลค่า การจัดซื้อ ปี 2568 (บาท)	ปริมาณการสุทธิต่อรายไตรมาส (บาท)				รวม	
					ปี 2565	ปี 2566	ปี 2567								1	2	3	4		
20	50% DEXTROSE 50ML	521276	ED	1	500	500	0	0	0	0	17.00	ปริมาณ	17.00	0.00	0.00	0.00	0.00	0.00	0.00	0.00
21	50% MAGNESIUM SULFATE[HAD] INU 2ML	736500	ED	1	100	100	100	100	0	100	10.00	ปริมาณ	9.00	900.00	225.00	225.00	225.00	225.00	225.00	900.00
22	7.5% SODIUM BICARB INU 50ML	768762	ED	1	250	400	200	200	50	150	30.00	ปริมาณ	30.00	4,500.00	1,140.00	1,140.00	1,140.00	1,080.00	4,500.00	
23	ACETYLCYSTEINE 100MG POWDER (NED)	1004818	NED	1	28,250	30,000	35,800	35,800	0	35,800	1.30	ปริมาณ	1.07	38,306.00	9,576.50	9,576.50	9,576.50	9,576.50	38,306.00	
24	ACETYLCYSTEINE 300MG/3ML INU	536221	ED	1	350	200	0	200	100	100	19.00	ปริมาณ	19.00	1,900.00	475.00	475.00	475.00	475.00	1,900.00	
25	ACTIVATED CHARCOAL 5 GM	836219	ED	1	0	0	0	0	0	0	63.13	ปริมาณ	13.91	0.00	0.00	0.00	0.00	0.00	0.00	
26	ACYCLOVIR 400MG TAB 70'S	230916	ED	70	60	40	60	60	20	40	179.00	ปริมาณ	179.00	7,160.00	1,790.00	1,790.00	1,790.00	1,790.00	7,160.00	
27	ADENOSINE 6MG/2ML[HAD] INU 2ML	536910	ED	1	48	54	24	24	0	24	2313.36	ปริมาณ	438.35	10,520.40	2,630.10	2,630.10	2,630.10	2,630.10	10,520.40	
28	ADRENALINE 1MG [HAD] INU	810850	ED	1	350	0	0	0	0	0	6.21	ปริมาณ	6.00	0.00	0.00	0.00	0.00	0.00	0.00	
29	ALBENDAZOLE 200MG TAB 100'S	227353	ED	100	30	33	70	70	7	63	280.00	ปริมาณ	100.00	6,300.00	1,600.00	1,600.00	1,600.00	1,500.00	6,300.00	
30	ALBENDAZOLE SUS 400MG/20ML	582079	ED	1	200	200	200	200	180	20	14.45	ปริมาณ	11.00	220.00	55.00	55.00	55.00	55.00	220.00	
31	ALCOHOL 70% 450ML	766113	ED	1	1,060	640	664	664	0	664	27.82	ปริมาณ	27.82	18,472.48	4,618.12	4,618.12	4,618.12	4,618.12	18,472.48	
32	Alcohol 70% 60ML	766081	ED	1	2,700	2,500	2,500	2,500	140	2,360	9.00	ปริมาณ	7.49	17,676.40	4,419.10	4,419.10	4,419.10	4,419.10	17,676.40	
33	ALCOHOL 70%v/v, 4.5 L	813296	ED	1	100	20	0	0	0	0	319.93	จำกัด	319.93	0.00	0.00	0.00	0.00	0.00	0.00	
34	ALCOHOL 95% 450ML	235912	ED	1	0	0	0	15	14	1	271.00	ปริมาณ	105.00	105.00	105.00	0.00	0.00	0.00	105.00	
35	ALFACALCIDOL 0.25MG/100'S	235912	ED	100	20	0	15	15	0	15	135.50	ปริมาณ	139.10	2,086.50	556.40	556.40	556.40	417.30	2,086.50	

ลำดับ ลำดับ	รายการ	GPU	ED/ NED	ขนาด บรรจุ หน่วยนับ	อัตราการจ่ายยาหลัง 3 ปี			ปริมาณ การใช้ ในปี 2568	ปริมาณ การใช้ งบกลาง	ปริมาณ การจัดซื้อ ปี 2568	ราคา อ้างอิง (บาท)	ประเภท ราคา อ้างอิง	ราคาต่อ หน่วย (บาท)	ปริมาณมูลค่า การจัดซื้อ ปี 2568 (บาท)	ปริมาณการจ่ายยาจัดซื้อรายไตรมาส (บาท)				รวม
					ปี 2565	ปี 2566	ปี 2567								1	2	3	4	
36	ALLOPURINOL 100MG TAB 500'S	234092	ED	500	200	310	120	120	0	120	390.00	ประเภท	290.00	34,800.00	8,700.00	8,700.00	8,700.00	8,700.00	34,800.00
37	AMIODARONE 200MG 30'S	765242	ED	30	20	30	10	10	0	10	542.28	ประเภท	210.00	2,100.00	630.00	630.00	630.00	210.00	2,100.00
38	AMIODARONE[HAO] 150 mg/3 mlx1 Amp	519453	ED	1	100	50	200	200	55	145	92.73	ประเภท	85.00	12,325.00	3,145.00	3,145.00	3,145.00	2,890.00	12,325.00
39	AMITRIPTYLINE 10MG TAB 500'S	244734	ED	500	190	270	210	210	0	210	145.00	จำกัด	128.40	26,964.00	6,805.20	6,805.20	6,805.20	6,548.40	26,964.00
40	Amlodipine 5 MG TAB 1000'S	200142	ED	1000	0	205	0	0	0	0	900.00	ประเภท	385.00	0.00	0.00	0.00	0.00	0.00	0.00
41	Amlodipine 5 MG TAB 100'S	200142	ED	100	9,000	6,000	8,000	8,000	0	8,000	90.00	ประเภท	38.52	308,160.00	77,040.00	77,040.00	77,040.00	77,040.00	308,160.00
42	Amlodipine 5 MG TAB 500'S	200142	ED	500	30	0	0	0	0	0	450.00	ประเภท	200.00	0.00	0.00	0.00	0.00	0.00	0.00
43	AMONIA 450ML	811186	ED	1	0	50	0	0	0	0	75.00	ประเภท	75.00	0.00	0.00	0.00	0.00	0.00	0.00
44	AMOXICILLIN 250 MG TAB 500'S	227104	ED	500	15	20	20	20	19	1	480.43	ประเภท	400.00	400.00	400.00	400.00	400.00	0.00	400.00
45	AMOXICILLIN 125MG/5ML SYR 60ML	587473	ED	1	0	500	1,200	1,200	200	1,000	12.84	ประเภท	8.50	8,500.00	2,125.00	2,125.00	2,125.00	2,125.00	8,500.00
46	AMOXICILLIN 500 MG CAP 500'S	226483	ED	500	50	60	80	80	2	78	850.65	ประเภท	580.00	45,240.00	11,600.00	11,600.00	11,600.00	10,440.00	45,240.00
47	AMOXYCILLIN+CLAVULANIC 1.2GM INJ	538415	ED	1	0	400	400	400	0	400	33.17	ประเภท	33.17	13,268.00	3,317.00	3,317.00	3,317.00	3,317.00	13,268.00
48	AMPICILIN 500MG INJ	840347	ED	1	0	800	500	500	400	100	14.50	ประเภท	13.00	1,300.00	325.00	325.00	325.00	325.00	1,300.00
49	ANALGESIC BALM 25GM	798765	ED	1	8,000	9,000	8,500	8,500	0	8,500	8.95	ประเภท	8.95	76,075.00	19,018.75	19,018.75	19,018.75	19,018.75	76,075.00
50	ANTACID SUS 240ML	689943	ED	1	3,000	2,680	3,420	3,420	0	3,420	14.00	ประเภท	14.00	47,880.00	11,970.00	11,970.00	11,970.00	11,970.00	47,880.00
51	ANTIPRABES SERUM 1000IU/5ML INJ(ERIG)	762666	ED	1	60	30	10	10	0	10	564.15	ประเภท	469.73	4,697.30	1,409.19	1,409.19	1,409.19	469.73	4,697.30
52	Aspirin 81MG TAB 1000'S	252141	ED	1000	150	50	100	100	4	96	180.00	ประเภท	150.00	14,400.00	3,600.00	3,600.00	3,600.00	3,600.00	14,400.00

ลำดับ	รายการ	GPU	ED/ NEO	ขนาด บรรจุ หน่วยนับ	อัตราการใช้คอมพิวเตอร์ 3 ปี			ปริมาณ การใช้ ในปี 2568	ปริมาณ คงคลัง เก่า	ปริมาณ การจัดซื้อ ปี 2568	ราคา อ้างอิง (บาท)	ประเภท ราคา อ้างอิง	ราคาต่อ หน่วย (บาท)	ปริมาณมูลค่า การจัดซื้อ ปี 2568 (บาท)	ปริมาณการมูลค่าจัดซื้อรายไตรมาส (บาท)				รวม
					ปี 2565	ปี 2566	ปี 2567								1	2	3	4	
53	ASPIRIN 300MG TAB 500'S	810747	ED	500	10	0	16	16	12	4	180.00	ประเภท	147.00	588.00	147.00	147.00	147.00	147.00	588.00
54	ATENOLOL 50MG TAB 500'S	246352	ED	500	200	100	120	120	0	120	175.00	ประเภท	95.00	11,400.00	2,850.00	2,850.00	2,850.00	2,850.00	11,400.00
55	ATROPINE 0.6MG/ML [HAD] 1ML INJ	802062	ED	1	200	100	200	200	200	0	6.51	ประเภท	5.35	0.00	0.00	0.00	0.00	0.00	0.00
56	AUGMENTIN 1 GM TAB 100'S	239154	ED	100	60	65	0	0	0	0	713.00	ประเภท	480.00	0.00	0.00	0.00	0.00	0.00	0.00
57	ATORVASTATIN 40 MG 100'S	693923	ED	100	0	10	140	140	0	140	2500.00	ประเภท	167.99	23,518.60	5,879.65	5,879.65	5,879.65	5,879.65	23,518.60
58	BENZYL BENZOATE 450ML	949571	ED	1	0	0	0	1	0	1	35.31	ประเภท	34.29	34.29	34.29	0.00	0.00	0.00	34.29
59	BERODUAL 200DOSE INH	822984	ED	1	550	350	450	450	0	450	189.39	ประเภท	185.11	83,299.50	20,917.43	20,917.43	20,917.43	20,547.21	83,299.50
60	BERODUAL 4ML NB (20kaps/กล่อง)	522151	ED	1	700	3,100	4,000	4,000	0	4,000	7.00	ประเภท	6.65	26,600.00	6,650.00	6,650.00	6,650.00	6,650.00	26,600.00
61	BETAHISTINE 6MG 500'S	259452	ED	500	12	12	20	20	4	16	276.60	ประเภท	250.00	4,000.00	1,000.00	1,000.00	1,000.00	1,000.00	4,000.00
62	BETAMETHASONE 0.1 % 450GM	671789	ED	1	0	0	40	40	10	30	380.92	ประเภท	340.00	10,200.00	2,720.00	2,720.00	2,720.00	2,040.00	10,200.00
63	BUDESONIDE 200DOSE INH	664437	ED	1	300	400	400	400	0	400	87.63	ประเภท	85.60	34,240.00	8,560.00	8,560.00	8,560.00	8,560.00	34,240.00
64	BUDESONIDE 64MG 120DOSE,Nasal spray	781538	ED	1	50	100	250	250	0	250	144.45	ประเภท	144.45	36,112.50	9,100.35	9,100.35	9,100.35	8,811.45	36,112.50
65	CALAMINE LOTION 60ML	501334	ED	1	1,100	750	1,000	1,000	50	950	10.04	ประเภท	10.00	9,500.00	2,380.00	2,380.00	2,380.00	2,360.00	9,500.00
66	CALCIUM CARB. 1000MG TAB 100'S	694255	ED	100	1,050	600	1,000	1,000	0	1,000	29.60	ประเภท	29.60	29,600.00	7,400.00	7,400.00	7,400.00	7,400.00	29,600.00
67	CALCIUM CARB. 1000MG TAB 500'S	694255	ED	500	0	60	40	40	0	40	145.00	ประเภท	150.00	6,000.00	1,500.00	1,500.00	1,500.00	1,500.00	6,000.00
68	CARBAMAZEPINE 200MG TAB 500'S	246895	ED	500	15	0	5	5	2	3	695.00	ประเภท	695.00	2,085.00	695.00	695.00	695.00	0.00	2,085.00
69	CARVEDILOL 6.25MG TAB 100'S	272363	ED	100	210	120	200	200	0	200	407.00	ประเภท	380.00	76,000.00	19,000.00	19,000.00	19,000.00	19,000.00	76,000.00

ลำดับ	รายการ	GPU	ED/ NED	ขนาด บรรจุ หน่วยนับ	อัตราการซื้อแบบพัลส์ 3 ปี			ปริมาณ การใช้ ในปี 2568	ปริมาณ คงคลัง ยกมา	ปริมาณ การจัดซื้อ ปี 2568	ราคา อ้างอิง (บาท)	ประเภท ราคา	ราคาต่อ หน่วย (บาท)	ประมาณมูลค่า การจัดซื้อ ปี 2568 (บาท)	ประมาณการมูลค่าจัดซื้อรายไตรมาส (บาท)				รวม
					ปี 2565	ปี 2566	ปี 2567								1	2	3	4	
70	CBD 10% w/v, 5 ML		ED	1	0	0	0	0	0	800.00	ต่ำสุด	800.00	0.00	0.00	0.00	0.00	0.00	0.00	
71	CEFZAZOLIN 1GM INJ	977511	ED	1	100	1,100	0	200	150	50	ประเภท	16.00	800.00	208.00	208.00	208.00	176.00	800.00	
72	CEFTAZIDIME 1G INJ	961302	ED	1	3,000	2,050	3,500	3,500	0	3,500	ประเภท	17.66	61,810.00	15,452.50	15,452.50	15,452.50	15,452.50	61,810.00	
73	CEFTRIAXONE 1GM INJ (ROCEPHIN)	694511	ED	1	4,000	5,000	7,000	7,000	0	7,000	ประเภท	9.55	66,850.00	16,712.50	16,712.50	16,712.50	16,712.50	66,850.00	
74	CEPHALEXIN SYR 60ML	600050	ED	1	200	0	200	200	100	100	ประเภท	22.00	2,200.00	550.00	550.00	550.00	550.00	2,200.00	
75	CHLORHEXIDINE 4% 450ML	757665	ED	1	90	30	60	60	6	54	ประเภท	95.00	5,130.00	1,330.00	1,330.00	1,330.00	1,140.00	5,130.00	
76	CHLOROQUINE 250MG TAB 1000S	279220	ED	1000	0	10	0	5	3	2	ประเภท	750.00	1,500.00	750.00	750.00	0.00	0.00	1,500.00	
77	CHLORPHENIRAMINE 10MG/ML INJ	869870	ED	1	500	500	0	500	100	400	ประเภท	2.24	896.00	224.00	224.00	224.00	224.00	896.00	
78	CHLORPHENIRAMINE 4MG TAB 1000S	858114	ED	1000	65	100	30	30	2	28	ประเภท	59.92	50.00	350.00	350.00	350.00	350.00	1,400.00	
79	CHLORPHENIRAMINE SYR 60ML	783693	ED	1	2,000	2,800	3,000	3,000	100	2,900	ประเภท	7.51	5.00	14,500.00	3,625.00	3,625.00	3,625.00	3,625.00	14,500.00
80	CHLORPROMAZINE 100MG TAB 1000S	280884	ED	1000	10	0	10	10	5	5	ประเภท	650.00	650.00	3,250.00	1,300.00	1,300.00	0.00	650.00	3,250.00
81	CHLORPROMAZINE 100MG TAB 500S	280884	ED	500	0	0	0	0	0	0	ต่ำสุด	257.77	257.77	0.00	0.00	0.00	0.00	0.00	
82	CHLORPROMAZINE 50MG TAB 1000S	280924	ED	1000	0	0	10	10	5	5	ประเภท	340.00	340.00	1,700.00	680.00	680.00	340.00	1,700.00	
83	CIPROFLOXACIN 250MG TAB 100S	266371	ED	100	0	0	0	0	0	0	ต่ำสุด	50.00	50.00	0.00	0.00	0.00	0.00	0.00	
84	CIPROFLOXACIN 250MG TAB 500S	266371	ED	500	10	4	20	20	6	14	ประเภท	257.77	250.00	3,500.00	1,000.00	1,000.00	1,000.00	500.00	3,500.00

ลำดับ ลำดับ	รายการ	GPU	ED/ NED	ขนาด บรรจุ หน่วย	อัตราการจ่ายต่อหน่วย 3 ปี			ปริมาณ การใช้ ในปี 2568	ปริมาณ การใช้ เกิน 2568	ปริมาณ การใช้ เกิน 2568	ปริมาณ การใช้ เกิน 2568	ราคา อ้างอิง (บาท)	ประเภท ราคา อ้างอิง	ราคาต่อ หน่วย (บาท)	ประมาณค่า การจัดซื้อ (บาท)	ประมาณการมูลค่าจัดซื้อรายไตรมาส (บาท)				รวม
					ปี 2565	ปี 2566	ปี 2567									1	2	3	4	
85	CLINDAMYCIN 300MG CAP 100'S	229833	ED	100	60	40	40	40	16	24	500.00	ประเภท ราคา	360.00	8,640.00	2,160.00	2,160.00	2,160.00	2,160.00	8,640.00	
86	CLINDAMYCIN PHOS 600MG/MIL INJ 4ML	849295	ED	1	1,500	2,250	2,000	2,000	0	2,000	40.00	ประเภท ราคา	20.33	40,660.00	10,165.00	10,165.00	10,165.00	10,165.00	40,660.00	
87	CLOBETASOL 0.05% CR 5GM	644696	ED	1	0	0	600	600	404	196	11.03	ประเภท ราคา	6.40	1,254.40	313.60	313.60	313.60	313.60	1,254.40	
88	CLONAZEPAM 2MG TAB 500'S	287627	ED	500	30	40	60	60	17	43	550.09	ประเภท ราคา	550.00	23,650.00	6,050.00	6,050.00	6,050.00	5,500.00	23,650.00	
89	CLOPIDOGREL 75 MG TAB 100'S	201812	ED	100	0	50	5	5	0	5	1407.00	ประเภท ราคา	204.37	1,021.85	408.74	408.74	204.37	0.00	1,021.85	
90	CLOPIDOGREL 75MG TAB 30'S(Apolets)	201812	ED	30	150	50	80	80	0	80	1407.00	ประเภท ราคา	249.68	19,974.40	4,993.60	4,993.60	4,993.60	4,993.60	19,974.40	
91	CLORAZEPATE 5MG CAP 100'S	532636	ED	100	250	100	250	250	0	250	74.90	ประเภท ราคา	74.90	18,725.00	4,718.70	4,718.70	4,718.70	4,568.90	18,725.00	
92	CLORAZEPATE 5MG CAP 500'S (TRANXENE)	532636	ED	500	0	0	7	7	0	7	374.50	ประเภท ราคา	74.90	524.30	149.80	149.80	149.80	74.90	524.30	
93	CLOTRIMAZOLE CR 1% 5GM	495562	ED	1	1,500	1,500	1,600	1,600	0	1,600	8.50	ประเภท ราคา	6.00	9,600.00	2,400.00	2,400.00	2,400.00	2,400.00	9,600.00	
94	CLOTRIMAZOLE VG 100MG 6'S	270733	ED	6	300	0	200	200	53	147	11.03	ประเภท ราคา	10.00	1,470.00	370.00	370.00	370.00	360.00	1,470.00	
95	CLOXACILLIN 1GM INJ	55401	ED	1	200	0	0	100	50	50	18.19	ประเภท ราคา	18.00	900.00	234.00	234.00	234.00	198.00	900.00	
96	CLOZAPINE 100MG TAB 500'S	287731	ED	500	20	0	10	10	9	1	877.00	ประเภท ราคา	877.00	877.00	877.00	0.00	0.00	0.00	877.00	
97	COLCHICINE 0.6MG TAB 500'S	279296	ED	500	85	150	120	120	0	120	320.00	ประเภท ราคา	160.00	19,200.00	4,800.00	4,800.00	4,800.00	4,800.00	19,200.00	
98	CO-TRIMOXAZOLE 400/80MG TAB 500'S	230294	ED	500	5	15	0	5	4	1	275.00	ประเภท ราคา	275.00	275.00	275.00	0.00	0.00	0.00	275.00	
99	CO-TRIMOXAZOLE SUS 60ML	636069	ED	1	0	200	0	200	160	40	9.63	ประเภท ราคา	9.50	380.00	95.00	95.00	95.00	95.00	380.00	

ลำดับ	รายการ	GPU	ED/ NED	ขนาด บรรจุ หน่วย	อัตราการจ่ายของผล 3 ปี			ปริมาณ การใช้ ในปี 2568	ปริมาณ ผลคง อยู่	ปริมาณ การจัดซื้อ ปี 2568	ราคา อ้างอิง (บาท)	ประเภท ราคา อ้างอิง	ราคาต่อ หน่วย (บาท)	ประมาณมูลค่า การจัดซื้อ ปี 2568 (บาท)	ประมาณการมูลค่าจ่ายรายไตรมาส (บาท)				รวม
					ปี 2565	ปี 2566	ปี 2567								1	2	3	4	
100	CYCLO-PROGYNOVA 21'S (NED)	680011	NED	21	20	20	20	20	10	10	149.80	ประเภท	149.80	1,498.00	449.40	449.40	449.40	149.80	1,498.00
101	CYPROHEPTADINE 4MG TAB 1000'S	299547	ED	1000	10	0	30	30	15	15	120.00	ประเภท	120.00	1,800.00	480.00	480.00	480.00	360.00	1,800.00
102	DEPAKIN CHRONO 500MG TAB 30'S	644620	ED	30	100	90	80	80	0	80	301.80	ประเภท	301.74	24,139.20	6,034.80	6,034.80	6,034.80	6,034.80	24,139.20
103	DEXAMETHASONE 4MG/ML INJ 1ML	555733	ED	1	600	1,000	3,550	3,550	0	3,550	5.35	ประเภท	5.20	18,460.00	4,617.60	4,617.60	4,617.60	4,607.20	18,460.00
104	DEXTRORHOPHAN 15MG TAB 1000'S	247344	ED	1000	71	40	60	60	18	42	400.00	ประเภท	280.00	11,760.00	3,080.00	3,080.00	3,080.00	2,520.00	11,760.00
105	DIAZEPAM 10MG/2ML INJ	560396	ED	1	400	300	550	550	250	300	5.21	ประเภท	3.40	1,020.00	255.00	255.00	255.00	255.00	1,020.00
106	DIAZEPAM 2MG TAB 500'S	255995	ED	500	30	20	20	20	5	15	200.00	ประเภท	50.34	755.10	201.36	201.36	201.36	151.02	755.10
107	DIAZEPAM 5MG TAB 1000'S	256041	ED	1000	22	15	10	10	9	1	500.00	ประเภท	120.00	120.00	120.00	0.00	0.00	0.00	120.00
108	DICLOFENAC 25MG TAB 1000'S	226047	ED	1000	80	90	60	60	9	51	120.00	ประเภท	120.00	6,120.00	1,560.00	1,560.00	1,560.00	1,440.00	6,120.00
109	DICLOXACILLIN 250MG 500'S	238127	ED	500	90	60	60	60	14	46	551.05	ประเภท	530.00	24,380.00	6,360.00	6,360.00	6,360.00	5,300.00	24,380.00
110	DICLOXACILLIN 62.5MG/5ML SYR 60ML	610966	ED	1	300	300	0	0	0	0	22.47	ประเภท	20.00	0.00	0.00	0.00	0.00	0.00	0.00
111	DIGOXIN 0.25MG TAB 1000'S	273063	ED	1000	0	0	5	5	2	3	870.00	ประเภท	320.00	960.00	320.00	320.00	320.00	0.00	960.00
112	DIGOXIN 0.5MG/2ML [HAD] INJ	767906	ED	1	0	0	60	60	10	50	35.10	ประเภท	30.00	1,500.00	390.00	390.00	390.00	330.00	1,500.00
113	DILTIAZEM 30MG TAB 100'S	202622	ED	100	100	100	100	100	30	70	73.00	ประเภท	72.00	5,040.00	1,296.00	1,296.00	1,296.00	1,152.00	5,040.00
114	DIMENHYDRINATE 50MG TAB 1000'S	266509	ED	1000	30	20	40	40	0	40	210.00	ประเภท	175.00	7,000.00	1,750.00	1,750.00	1,750.00	1,750.00	7,000.00



ลำดับ	รายการ	GPU	ED/ NED	ขนาด บรรจุ หน่วย	อัตราการจ่ายของคลัง 3 ปี			ปริมาณ การใช้ ในปี 2566	ปริมาณ คงคลัง ธันวาคม	ปริมาณ การจัดซื้อ ปี 2568	ราคา อ้างอิง (บาท)	ประเภท ราคา อ้างอิง	ราคาต่อ หน่วย (บาท)	ปริมาณมูลค่า การจัดซื้อ ปี 2568 (บาท)	ปริมาณการมูลค่าจัดซื้อรายไตรมาส (บาท)				รวม
					ปี 2565	ปี 2566	ปี 2567								1	2	3	4	
132	FINASTERIDE 5MG TAB 30'S	974671	ED	30	60	30	163	163	0	163	85.00	วัสดุ	75.00	12,225.00	3,075.00	3,075.00	3,075.00	3,000.00	12,225.00
133	FLUCONAZOLE 200MG CAP 50'S	260977	ED	50	0	20	25	25	6	19	214.00	ประเภท	190.00	3,610.00	950.00	950.00	950.00	760.00	3,610.00
134	FLUOXETIN 20MG CAP 100'S	263968	ED	100	0	0	0	0	0	0	428.00	ประเภท	55.00	0.00	0.00	0.00	0.00	0.00	0.00
135	FLUOXETIN 20MG CAP 500'S	230389	ED	500	130	100	120	120	0	120	380.00	ประเภท	350.00	42,000.00	10,500.00	10,500.00	10,500.00	10,500.00	42,000.00
136	FLUPHENAZINE 25MG/ML INJ 1ML	230389	ED	1	600	500	400	400	0	400	29.54	ประเภท	29.00	11,600.00	2,900.00	2,900.00	2,900.00	2,900.00	11,600.00
137	FOLIC ACID 5MG TAB 1000'S	764475	ED	1000	160	150	205	205	17	188	430.00	ประเภท	190.00	35,720.00	8,930.00	8,930.00	8,930.00	8,930.00	35,720.00
138	FORMALDEHYDE 450ML(NED)	689609	NED	1	0	0	1	1	0	1	32.10	ประเภท	32.10	32.10	32.10	0.00	0.00	0.00	32.10
139	FUROSEMIDE 10MG/ML INJ 2ML	785195	ED	1	1,500	1,000	600	600	0	600	5.35	ประเภท	5.35	3,210.00	802.50	802.50	802.50	802.50	3,210.00
140	FUROSEMIDE 250MG/25ML INJ	562364	ED	1	0	50	0	0	0	0	40.66	ประเภท	40.66	0.00	0.00	0.00	0.00	0.00	0.00
141	FUROSEMIDE 40MG TAB 1000'S	304012	ED	1000	0	10	0	0	0	0	290.00	ประเภท	139.10	0.00	0.00	0.00	0.00	0.00	0.00
142	FUROSEMIDE 40MG TAB 500'S	304012	ED	500	20	20	20	20	0	20	225.00	ประเภท	145.00	2,900.00	725.00	725.00	725.00	725.00	2,900.00
143	FUROSEMIDE 500MG TAB 100'S	3141908	ED	100	30	0	0	20	14	6	200.00	ประเภท	160.00	960.00	320.00	320.00	320.00	0.00	960.00
144	GABAPENTIN 100MG CAP 100'S	333667	ED	100	370	845	568	568	2	566	350.00	ประเภท	149.80	84,786.80	21,271.60	21,271.60	21,271.60	20,972.00	84,786.80
145	GEMFIBROZIL 300MG CAP 500'S	204274	ED	500	200	150	217	300	0	300	375.00	ประเภท	285.00	85,500.00	21,375.00	21,375.00	21,375.00	21,375.00	85,500.00
146	GENTAMYCIN 40MG/ML INJ 2ML	712486	ED	1	150	0	0	0	0	0	5.35	ประเภท	4.00	0.00	0.00	0.00	0.00	0.00	0.00
147	GLIPIZIDE 5MG TAB 500'S	336174	ED	500	1,200	800	1,400	2,000	58	1,942	150.00	ประเภท	62.06	120,520.52	30,161.16	30,161.16	30,161.16	30,037.04	120,520.52

ลำดับ	รายการ	GPU	ED/ NED	ขนาด บรรจุ หน่วยนับ	อัตราการใช้ยาแพทย์ 3 ปี			ปริมาณ การใช้ ในปี 2568	ปริมาณ การใช้ ตาม งบ	ปริมาณ การใช้ ต่อ ปี 2568	ราคา อ้างอิง (บาท)	ประเภท ราคา อ้างอิง	ราคาต่อ หน่วย (บาท)	ปริมาณมูลค่า การใช้ ต่อ ปี 2568 (บาท)	ปริมาณการจ่ายต่อรายต่อไตรมาส (บาท)				รวม
					ปี 2565	ปี 2566	ปี 2567								1	2	3	4	
148	GRISEFULVIN 500MG TAB 500'S	247993	ED	500	0	0	12	12	4	8	1195.00	ประเภท	950.00	7,600.00	1,900.00	1,900.00	1,900.00	1,900.00	7,600.00
149	GUAIFENESIN 100MG TAB 1000'S	715713	ED	1000	30	50	80	80	0	80	150.87	ประเภท	150.00	12,000.00	3,000.00	3,000.00	3,000.00	3,000.00	12,000.00
150	GUAIFENESIN 100MG/5ML SYR 60ML	616150	ED	1	500	3,200	3,400	3,400	250	3,150	9.63	ประเภท	8.00	25,200.00	6,304.00	6,304.00	6,304.00	6,288.00	25,200.00
151	HALOPERIDOL 2MG TAB 1000'S	331166	ED	1000	30	10	20	20	12	8	535.00	ประเภท	440.00	3,520.00	880.00	880.00	880.00	880.00	3,520.00
152	HALOPERIDOL 5MG TAB 1000'S	331215	ED	1000	10	10	20	20	15	5	856.00	ประเภท	740.00	3,700.00	1,480.00	1,480.00	740.00	0.00	3,700.00
153	HALOPERIDOL 5MG/ML	785554	ED	1	200	0	0	200	50	150	9.73	ประเภท	9.72	1,458.00	369.36	369.36	369.36	349.92	1,458.00
154	HCTZ 50MG TAB 1000'S	297857	ED	1000	40	20	20	20	2	18	200.09	ประเภท	200.00	3,600.00	1,000.00	1,000.00	1,000.00	600.00	3,600.00
155	HEPATITIS B 1ML INJ	672442	ED	1	0	0	0	0	0	0	150.00	ประเภท	150.00	0.00	0.00	0.00	0.00	0.00	0.00
156	HISTA OPH ED	528918	ED	1	2,000	2,624	2,472	2,472	0	2,472	12.26	ประเภท	9.50	23,484.00	5,871.00	5,871.00	5,871.00	5,871.00	23,484.00
157	HYDRALAZINE 25MG TAB 500'S	733413	ED	500	110	200	210	210	0	210	750.07	ประเภท	400.00	84,000.00	21,200.00	21,200.00	21,200.00	20,400.00	84,000.00
158	HYDROCORTISONE 100MG/ML	731554	ED	1	600	600	0	0	0	0	51.26	ประเภท	48.00	0.00	0.00	0.00	0.00	0.00	0.00
159	HYDROGEN PEROXIDE 450ML	227444	ED	1	30	40	20	20	17	3	26.75	ประเภท	25.78	77.34	25.78	25.78	25.78	0.00	77.34
160	HYDROXYZINE 10MG TAB 1000'S	715093	ED	1000	0	10	10	10	2	8	210.00	ประเภท	200.00	1,600.00	400.00	400.00	400.00	400.00	1,600.00
161	HOSCINE 10MG TAB 500'S	643980	ED	500	30	35	30	30	0	30	1330.00	ประเภท	915.92	27,477.60	7,327.36	7,327.36	7,327.36	5,495.52	27,477.60
162	HOSCINE 20MG/ML INJ 1ML	767664	ED	1	1,000	500	1,384	1,384	570	814	10.26	ประเภท	10.00	8,140.00	2,040.00	2,040.00	2,040.00	2,020.00	8,140.00
163	HOSCINE SYR 30ML	789687	ED	1	300	300	300	300	190	110	18.01	ประเภท	13.00	1,430.00	364.00	364.00	364.00	338.00	1,430.00
164	IBUPROFEN 400MG TAB 500'S	204993	ED	500	130	170	70	70	0	70	400.00	ประเภท	400.00	28,000.00	7,200.00	7,200.00	7,200.00	6,400.00	28,000.00

ลำดับ	รายการ	GPU	ED/ NED	ขนาด บรรจุ หน่วย	อัตราการใช้ย้อนหลัง 3 ปี			ปริมาณ การใช้ ในปี 2568	ปริมาณ คงคลัง ตาม ยา	ปริมาณ การจัดซื้อ ปี 2568	ราคา อ้างอิง (บาท)	ประเภท ราคา อ้างอิง	ราคาต่อ หน่วย (บาท)	ประมาณมูลค่า การจัดซื้อ ปี 2568 (บาท)	ประมาณการมูลค่าซื้อรายไตรมาส (บาท)				รวม
					ปี 2565	ปี 2566	ปี 2567								1	2	3	4	
165	IBUPROFEN SYRUP 100 MG/5ML	204889	ED	1	0	200	0	200	100	100	15.00	ประเภท	14.00	1,400.00	350.00	350.00	350.00	350.00	1,400.00
166	INSULIN 70:30 (MIXTARD) PENFILL 3ML	990992	ED	1	6,400	9,800	7,600	9,800	0	9,800	78.11	ประเภท	69.55	681,590.00	170,397.50	170,397.50	170,397.50	170,397.50	681,590.00
167	INSULIN GLARGINE 300 U/ML, 1.5 ML	1010065	ED	1	50	20	10	10	10	0	722.25	ประเภท	722.25	0.00	0.00	0.00	0.00	0.00	0.00
168	ISOSORBIDE DINI 10MG TAB 1000'S	762083	ED	1000	20	0	20	20	15	5	540.00	ประเภท	290.00	1,450.00	580.00	580.00	290.00	0.00	1,450.00
169	ISOSORBIDE DINITRATE 5 MG 100'S	350580	ED	100	20	50	25	25	20	5	81.00	ประเภท	60.00	300.00	120.00	120.00	60.00	0.00	300.00
170	KALMATE 5G, 8884 100 884	673177	ED	100	5	42	55	55	6	49	797.00	ประเภท	755.00	36,995.00	9,815.00	9,815.00	9,815.00	7,550.00	36,995.00
171	KY GEL 50GM (NED)	670530	NED	1	0	60	0	120	30	90	37.00	ประเภท	32.50	2,925.00	747.50	747.50	747.50	682.50	2,925.00
172	LACTATE RINGER SOL 1000ML	807804	NED	1	50	0	0	0	0	0	44.00	ราคา	44.00	0.00	0.00	0.00	0.00	0.00	0.00
173	LACTULOSE ORAL SOL 100ML	618179	ED	1	200	300	540	540	0	540	58.85	ประเภท	41.00	22,140.00	5,535.00	5,535.00	5,535.00	5,535.00	22,140.00
174	LAMIVUDINE(อัมวีเอ) 150 MG 60'S	322052	ED	60	10	10	20	20	5	15	187.38	ประเภท	187.38	2,810.70	749.52	749.52	749.52	562.14	2,810.70
175	LEVONORGESTREL 0.75MG TAB 2'S	681607	ED	2	0	0	0	0	0	0	53.50	ประเภท	53.50	0.00	0.00	0.00	0.00	0.00	0.00
176	LITHIUM CARBONATE 300MG CAP 500'S	737943	ED	500	0	0	0	6	3	3	1100.00	ประเภท	850.00	2,550.00	850.00	850.00	850.00	0.00	2,550.00
177	LORATADINE 10MG TAB 100'S	233816	ED	100	400	200	200	200	0	200	70.62	ประเภท	60.00	12,000.00	3,000.00	3,000.00	3,000.00	3,000.00	12,000.00
178	LORATADINE 10MG TAB 500'S	233816	ED	500	50	0	0	0	0	0	210.00	ราคา	210.00	0.00	0.00	0.00	0.00	0.00	0.00
179	LORAZEPAM 1MG TAB 1000'S	246750	ED	1000	80	100	175	175	50	125	350.96	ประเภท	350.00	43,750.00	11,200.00	11,200.00	11,200.00	10,150.00	43,750.00

ลำดับ	รายการ	GPU	ED/ NED	ขนาด บรรจุ หน่วยนับ	อัตราการใช้ของแข็ง 3 ปี			ปริมาณ การใช้ ในปี 2568	ปริมาณ คงคลัง บนฯ	ปริมาณ การจัดซื้อ ปี 2568	ราคา อ้างอิง (บาท)	ประเภท ราคา	ราคาต่อ หน่วย (บาท)	ประมาณมูลค่า การจัดซื้อ ปี 2568 (บาท)	ประมาณการมูลค่าจัดซื้อรายไตรมาส (บาท)				รวม
					ปี 2565	ปี 2566	ปี 2567								1	2	3	4	
180	LOSARTAN 50MG TAB 1000'S	206200	ED	1000	180	150	210	210	0	210	1100.00	ประเภท	600.00	126,000.00	31,800.00	31,800.00	31,800.00	30,600.00	126,000.00
181	MEDROX/PROGES 150MG/ML [NU 3ML	206318	ED	1	800	400	0	0	0	0	10.00	ประเภท	9.30	0.00	0.00	0.00	0.00	0.00	0.00
182	METFORMIN 500MG TAB 500'S	696858	ED	500	2,090	1,930	2,200	2,200	0	2,200	200.00	ประเภท	115.00	253,000.00	63,250.00	63,250.00	63,250.00	63,250.00	253,000.00
183	METHIMAZOLE 5MG TAB 500'S	375112	ED	500	80	40	60	60	15	45	350.11	ประเภท	330.00	14,850.00	3,960.00	3,960.00	3,960.00	2,970.00	14,850.00
184	METHOTREXATE 2.5MG 100'S [HAD]	206568	ED	100	40	90	20	20	0	20	233.00	ประเภท	233.00	4,660.00	1,165.00	1,165.00	1,165.00	1,165.00	4,660.00
185	METOCLOPRAMIDE 5MG/MLINU 2ML	967197	ED	1	2,300	500	0	0	0	0	3.21	ประเภท	5.35	0.00	0.00	0.00	0.00	0.00	0.00
186	METOPROLOL 100MG TAB 500'S	261823	ED	500	10	20	0	0	0	0	400.00	ประเภท	300.00	0.00	0.00	0.00	0.00	0.00	0.00
187	METRONIDAZOLE 200MG TAB 1000'S	341124	ED	1000	0	10	0	10	4	6	650.00	ประเภท	374.50	2,247.00	749.00	749.00	749.00	0.00	2,247.00
188	METRONIDAZOLE 500MG/100ML INU	520626	ED	1	0	500	0	0	0	0	18.19	ประเภท	13.90	0.00	0.00	0.00	0.00	0.00	0.00
189	MILK OF MAGNESIA SUS 60ML	777305	ED	1	400	200	0	200	80	120	21.00	ประเภท	6.00	720.00	180.00	180.00	180.00	180.00	720.00
190	MODURETIC TAB 500'S	238492	ED	500	5	0	0	0	0	0	225.00	ประเภท	195.00	0.00	0.00	0.00	0.00	0.00	0.00
191	MOLNUPIRAVIR 200 MG		ED	40	0	44	0	0	0	0	575.20	ประเภท	599.20	0.00	0.00	0.00	0.00	0.00	0.00
192	MORPHINE 10MG/ML INU [HAD]	535907	ED	1	200	100	200	200	0	200	6.50	ประเภท	6.50	1,300.00	325.00	325.00	325.00	325.00	1,300.00
193	MORPHINE IR 10MG 100'S	535527	ED	100	5	0	5	5	0	5	130.00	ประเภท	100.00	500.00	200.00	200.00	100.00	0.00	500.00
194	MORPHINE ORAL SOL. 10MG/5ML	535734	ED	1	100	0	50	50	0	50	45.00	ประเภท	40.00	2,000.00	520.00	520.00	520.00	440.00	2,000.00

ลำดับ	รายการ	GPU	ED/ NED	ขนาด บรรจุ หน่วยนับ	อัตราการใช้ของแพทย์ 3 ปี			ปริมาณ การใช้ ในปี 2568	ปริมาณ คงคลัง ยกมา	ปริมาณ การจัดซื้อ ปี 2568	ราคา อ้างอิง (บาท)	ประเภท ราคา อ้างอิง	ราคาต่อ หน่วย (บาท)	ปริมาณมูลค่า การจัดซื้อ ปี 2568 (บาท)	ปริมาณการมูลค่าจัดซื้อรายไตรมาส (บาท)				รวม
					ปี 2565	ปี 2566	ปี 2567								1	2	3	4	
195	MORPHINEMST) 10MG 30'S	670904	ED	30	16	43	45	45	0	45	350.00	ประเภท	350.00	15,750.00	4,200.00	4,200.00	4,200.00	3,150.00	15,750.00
196	MTV SYR 60ML (PATAVIT)	675768	NED	1	0	400	0	0	0	0	15.00	ราคา	15.00	0.00	0.00	0.00	0.00	0.00	0.00
197	NAPROXEN 250MG TAB 250'S	206864	ED	250	20	0	0	0	0	0	325.00	ประเภท	185.00	0.00	0.00	0.00	0.00	0.00	0.00
198	NAPROXEN 250MG TAB 500'S	206864	ED	500	5	20	10	10	0	10	650.00	ประเภท	535.00	5,350.00	1,605.00	1,605.00	1,605.00	535.00	5,350.00
199	NICARDIPINE 2MG/2ML INJ	770440	ED	1	300	400	300	300	50	250	354.71	ประเภท	35.42	8,855.00	2,231.46	2,231.46	2,231.46	2,160.62	8,855.00
200	NIFEDIPINE 20 MG 100'S	207171	ED	100	42	20	30	30	4	26	170.00	ประเภท	70.00	1,820.00	490.00	490.00	490.00	350.00	1,820.00
201	NIFEDIPINE 5MG CAP 100'S(NED)	207214	NED	100	60	0	50	50	30	20	75.00	ประเภท	75.00	1,500.00	375.00	375.00	375.00	375.00	1,500.00
202	NOREPINEPHRINE 4 MG/4ML(LHAD) INJ.	572130	ED	1	100	100	0	200	30	170	170.00	ประเภท	55.00	9,350.00	2,365.00	2,365.00	2,365.00	2,255.00	9,350.00
203	NORETHISTERONE 5MG TAB 100'S	391943	ED	100	0	20	20	20	10	10	374.50	ประเภท	290.00	2,900.00	870.00	870.00	870.00	290.00	2,900.00
204	NORFLOXACIN 400MG TAB 500'S	245629	ED	500	10	20	10	10	1	9	605.00	ประเภท	500.00	4,500.00	1,500.00	1,500.00	1,500.00	0.00	4,500.00
205	NORTRIPTYLINE 25MG 1000'S	394529	ED	1000	0	4	5	5	2	3	1200.00	ประเภท	900.00	2,700.00	900.00	900.00	900.00	0.00	2,700.00
206	NPH PENFILL 3 ML	657846	ED	1	100	100	0	0	0	0	125.00	ประเภท	69.55	0.00	0.00	0.00	0.00	0.00	0.00
207	NSS IRRIGATION 1000ML(NED)	789504	ED	1	2,700	2,800	0	0	0	0	26.60	ประเภท	26.60	0.00	0.00	0.00	0.00	0.00	0.00
208	NYSTATIN SUS 100,000 IU/ML, 12 ML	622041	ED	1	0	0	50	50	2	48	31.03	ประเภท	31.00	1,488.00	372.00	372.00	372.00	372.00	1,488.00
209	OFLOXACIN 100MG TAB 100'S	324677	ED	100	20	20	0	0	0	0	139.10	ประเภท	85.60	0.00	0.00	0.00	0.00	0.00	0.00
210	OLIVE OIL 450ML	232750	NED	1	0	0	0	0	0	0	192.60	ประเภท	192.60	0.00	0.00	0.00	0.00	0.00	0.00
211	OMEPRAZOLE 20MG CAP 100'S	727267	ED	100	1,500	1,500	2,500	2,500	0	2,500	62.06	ประเภท	53.00	132,500.00	33,125.00	33,125.00	33,125.00	33,125.00	132,500.00

ลำดับ	รายการ	GPU	ED/ NED	ขนาด บรรจุ หน่วย	อัตราการใช้หน่วยต่อ 3 ปี			ปริมาณ การใช้ ในปี 2568	ปริมาณ การตั้ง งบ	ปริมาณ การจัดซื้อ ปี 2568	ราคา อ้างอิง (บาท)	ประเภท ราคา อ้างอิง	ราคาต่อ หน่วย (บาท)	ประมาณค่า การจัดซื้อ ปี 2568 (บาท)	ประมาณการมูลค่าจัดซื้อรายไตรมาส (บาท)				รวม
					ปี 2565	ปี 2566	ปี 2567								1	2	3	4	
212	OMEPRAZOLE 20MG CAP 500'S	727267	ED	500	10	5	0	0	0	0	243.96	ประเภท	243.96	0.00	0.00	0.00	0.00	0.00	0.00
213	OMEPRAZOLE 40MG INU	207543	ED	1	1,250	1,300	2,800	2,800	112	2,688	40.00	ประเภท	18.00	48,384.00	12,096.00	12,096.00	12,096.00	12,096.00	48,384.00
214	ORAL PILL (บรรจุภัณฑ์), กล้อง (50 ชิ้น)	844550	ED	50	20	40	0	20	17	3	330.00	ประเภท	330.00	990.00	330.00	330.00	330.00	0.00	990.00
215	ORS ADULT,ซอง	779557	ED	1	32,500	35,000	26,000	26,000	0	26,000	1.30	อัตรา	1.07	27,820.00	6,955.00	6,955.00	6,955.00	6,955.00	27,820.00
216	OSEL TAMI VIR 30MG 10'S	339303	ED	10	0	50	100	100	64	36	120.91	ประเภท	120.00	4,320.00	1,080.00	1,080.00	1,080.00	1,080.00	4,320.00
217	OSEL TAMI VIR 45MG 10'S	339357	ED	10	0	40	100	150	102	48	150.87	ประเภท	150.00	7,200.00	1,800.00	1,800.00	1,800.00	1,800.00	7,200.00
218	OSEL TAMI VIR 75MG 250'S	339405	ED	250	0	0	20	20	18	2	6250.00	ประเภท	6,250.00	12,500.00	6,250.00	6,250.00	0.00	0.00	12,500.00
219	PARACETAMOL 325MG TAB 1000'S	228450	ED	1000	0	40	20	20	16	4	140.00	ประเภท	130.00	520.00	130.00	130.00	130.00	130.00	520.00
220	PARACETAMOL 500MG TAB 1000'S	747145	ED	1000	105	200	5	5	0	5	320.00	ประเภท	190.00	950.00	380.00	380.00	190.00	0.00	950.00
221	PARACETAMOL 500MG TAB 500'S	747145	ED	500	300	200	600	600	0	600	320.00	ประเภท	110.00	66,000.00	16,500.00	16,500.00	16,500.00	16,500.00	66,000.00
222	PARACETAMOL SYR 60ML	631831	ED	1	3,000	4,620	4,100	4,100	0	4,100	8.03	ประเภท	6.95	28,495.00	7,123.75	7,123.75	7,123.75	7,123.75	28,495.00
223	PENICILLIN G BENZATHINE 1.2 MU INU	232086	ED	1	0	0	110	110	100	10	650.00	ประเภท	37.45	374.50	112.35	112.35	112.35	112.35	37.45
224	PERPHENAZINE 16MG TAB 1000'S	293763	ED	1000	5	10	5	5	4	1	1200.00	ประเภท	1,200.00	1,200.00	1,200.00	0.00	0.00	0.00	1,200.00
225	PERPHENAZINE 4MG TAB 1000'S	293818	ED	1000	15	10	5	10	7	3	430.00	ประเภท	417.00	1,251.00	417.00	417.00	417.00	0.00	1,251.00
226	PERPHENAZINE 8MG TAB 1000'S	293860	ED	1000	15	5	15	15	4	11	580.00	ประเภท	567.00	6,237.00	1,701.00	1,701.00	1,701.00	1,134.00	6,237.00

ลำดับ	รายการ	GPU	ED/ NED	ขนาด บรรจุ หน่วยนับ	อัตราการซื้อหน่วยต่อ 3 ปี			ปริมาณ การซื้อ ในปี 2568	ปริมาณ คงคลัง ยกมา	ปริมาณ การจัดซื้อ ปี 2568	ราคา อ้างอิง (บาท)	ประเภท ราคา อ้างอิง	ราคาต่อ หน่วย (บาท)	ประมาณมูลค่า การจัดซื้อ ปี 2568 (บาท)	ประมาณการมูลค่าซื้อรายไตรมาส (บาท)				รวม
					ปี 2565	ปี 2566	ปี 2567								1	2	3	4	
227	PETHIDINE 50MG/ML INJ 1ML [HAD]	535976	ED	1	100	0	50	50	0	50	6.50	ประเภท ราคา อ้างอิง	6.50	325.00	84.50	84.50	84.50	71.50	325.00
228	PHENOBARBITAL 60MG TAB 1000'S	373233	ED	1000	10	10	0	5	2	3	190.00	ประเภท ราคา อ้างอิง	128.40	385.20	128.40	128.40	128.40	0.00	385.20
229	PHENTYTOIN 100MG CAP 1000'S	301731	ED	1000	40	40	40	40	0	40	490.00	ประเภท ราคา อ้างอิง	486.00	19,440.00	4,860.00	4,860.00	4,860.00	4,860.00	19,440.00
230	PHENTYTOIN 250MG/5ML INJ [HAD]	788742	ED	1	0	50	150	150	80	70	200.00	ประเภท ราคา อ้างอิง	144.00	10,080.00	2,592.00	2,592.00	2,592.00	2,304.00	10,080.00
231	PIGLITAZONE 15 MG 500'S	230475	ED	500	30	70	200	200	0	200	475.00	ประเภท ราคา อ้างอิง	350.00	70,000.00	17,500.00	17,500.00	17,500.00	17,500.00	70,000.00
232	POLY OPH ED 5ML	700266	ED	1	360	480	0	0	0	0	2117.50	ประเภท ราคา อ้างอิง	17.50	0.00	0.00	0.00	0.00	0.00	0.00
233	POTASSIUM CL 20MEQ [HAD] INJ 10ML	519521	ED	1	500	0	1,000	1,000	450	550	8.00	ประเภท ราคา อ้างอิง	8.00	4,400.00	1,104.00	1,104.00	1,104.00	1,088.00	4,400.00
234	POTASSIUM CL ELIXER 240ML	743274	ED	1	400	0	24	24	0	24	52.00	ประเภท ราคา อ้างอิง	52.00	1,248.00	312.00	312.00	312.00	312.00	1,248.00
235	POVIDINE 450ML 10 %	297857	ED	1	180	240	0	20	19	1	82.39	ประเภท ราคา อ้างอิง	82.00	82.00	82.00	82.00	0.00	0.00	82.00
236	PRAZICQUANTEL 600MG 100'S	269074	ED	100	2	1	2	2	0	2	750.00	ประเภท ราคา อ้างอิง	600.00	1,200.00	600.00	0.00	600.00	0.00	1,200.00
237	PREDNISOLONE 5MG TAB 1000'S	237007	ED	1000	30	10	20	20	0	20	351.62	ประเภท ราคา อ้างอิง	349.89	6,997.80	1,749.45	1,749.45	1,749.45	1,749.45	6,997.80
238	PROCTOSEDL SUPPO 10'S	317258	ED	10	100	0	100	100	0	100	55.00	ประเภท ราคา อ้างอิง	55.00	5,500.00	1,375.00	1,375.00	1,375.00	1,375.00	5,500.00
239	PROPANOLOL 10MG TAB 1000'S	235846	ED	1000	50	40	40	40	0	40	360.00	ประเภท ราคา อ้างอิง	180.00	7,200.00	1,800.00	1,800.00	1,800.00	1,800.00	7,200.00
240	PTU 50MG TAB 500'S	400589	ED	500	0	20	0	30	27	3	535.00	ประเภท ราคา อ้างอิง	210.00	630.00	210.00	210.00	210.00	0.00	630.00
241	RABIES VACCINE(PEC)	670650	ED	1	500	400	0	0	0	0	294.25	ประเภท ราคา อ้างอิง	260.00	0.00	0.00	0.00	0.00	0.00	0.00
242	RABIES VACCINE(VERO CELL)	862174	ED	1	0	230	910	910	0	910	294.25	ประเภท ราคา อ้างอิง	260.00	236,600.00	59,280.00	59,280.00	59,280.00	58,760.00	236,600.00
243	REGULAR INSULIN 100IU/ML 10ML	654837	ED	1	40	20	20	20	3	17	74.90	ประเภท ราคา อ้างอิง	66.00	1,122.00	330.00	330.00	330.00	132.00	1,122.00

ลำดับ ลำดับ	รายการ	GPU	ED/ NED	ขนาด บรรจุ หน่วยนับ	อัตราการใช้หน่วยต่อ 3 ปี			ปริมาณ การใช้ ในปี 2568	ปริมาณ การใช้ ตาม แผน	ปริมาณ การใช้ ต่อ ปี 2568	ราคา อ้างอิง (บาท)	ประเภท ราคา อ้างอิง	ราคาต่อ หน่วย (บาท)	ปริมาณมูลค่า การใช้ต่อ ปี 2568 (บาท)	ปริมาณการผูกมัดต่อรายปีตามรอบ (บาท)				รวม
					ปี 2565	ปี 2566	ปี 2567								1	2	3	4	
244	RISPERIDONE 2MG TAB 500'S	388422	ED	500	80	80	103	103	0	103	1765.00	ประเภท	1,330.00	136,990.00	34,580.00	34,580.00	34,580.00	33,250.00	136,990.00
245	ROXITHROMYCIN 150MG CAP 500'S	239773	ED	500	10	10	10	10	3	7	379.00	ประเภท	379.00	2,653.00	758.00	758.00	758.00	379.00	2,653.00
246	SALBUTAMOL 200DOSE INH	527368	ED	1	300	500	400	400	10	390	45.62	ประเภท	39.59	15,440.10	3,879.82	3,879.82	3,879.82	3,800.64	15,440.10
247	SALBUTAMOL 2MG TAB 1000'S	247290	ED	1000	5	5	10	10	8	2	121.98	ประเภท	120.00	240.00	120.00	120.00	0.00	0.00	240.00
248	SALBUTAMOL SOL 0.5% 20ML	522631	ED	1	0	0	100	100	8	92	52.50	ประเภท	40.66	3,740.72	935.18	935.18	935.18	935.18	3,740.72
249	SALBUTAMOL SYR 60ML	634858	ED	1	200	200	200	200	0	200	10.76	ประเภท	10.00	2,000.00	500.00	500.00	500.00	500.00	2,000.00
250	SELENIUM SULFIDE 60ML (NED)	827653	NED	1	60	60	60	60	0	60	60.00	ประเภท	55.00	3,300.00	825.00	825.00	825.00	825.00	3,300.00
251	SERETIDE ACCUHALER 50/250MG	690101	ED	1	600	500	500	681	0	681	597.06	ประเภท	462.24	314,785.44	79,043.04	79,043.04	79,043.04	77,656.32	314,785.44
252	SERETIDE EVOHALER 25/125MG	816614	ED	1	900	1,050	1,400	1,400	0	1,400	299.60	ประเภท	299.60	419,440.00	104,860.00	104,860.00	104,860.00	104,860.00	419,440.00
253	SERTRALINE 50 MG 30'S	652235	ED	30	100	150	320	320	0	320	55.50	ประเภท	65.00	20,800.00	5,200.00	5,200.00	5,200.00	5,200.00	20,800.00
254	SILVER SULFA CR 25GM	827788	ED	1	240	240	0	0	0	0	25.00	ประเภท	25.00	0.00	0.00	0.00	0.00	0.00	0.00
255	SIMETHICONE 80MG TAB 250'S	232381	ED	250	0	58	0	0	0	0	149.80	ประเภท	149.80	0.00	0.00	0.00	0.00	0.00	0.00
256	SIMETHICONE 80MG TAB 500'S	232381	ED	500	130	104	200	200	0	200	135.00	ประเภท	144.45	28,890.00	7,222.50	7,222.50	7,222.50	7,222.50	28,890.00
257	SIMETHICONE SUS 40MG	633659	ED	1	360	240	0	0	0	0	18.00	ประเภท	15.00	0.00	0.00	0.00	0.00	0.00	0.00
258	SIMVASTATIN 20MG TAB 1000'S	208621	ED	1000	760	550	634	634	0	634	450.00	ประเภท	450.00	285,300.00	71,550.00	71,550.00	71,550.00	70,650.00	285,300.00



ลำดับ	รายการ	GPU	ED/ NED	ขนาด บรรจุ หน่วยนับ	อัตราการซื้อย้อนหลัง 3 ปี			ปริมาณ การซื้อ ในปี 2568	ปริมาณ คำสั่ง बना	ปริมาณ การจัดซื้อ ปี 2568	ราคา อ้างอิง (บาท)	ประเภท ราคา อ้างอิง	ราคาต่อ หน่วย (บาท)	ปริมาณมูลค่า การจัดซื้อ ปี 2568 (บาท)	ปริมาณการสั่งซื้อรายไตรมาส (บาท)				รวม
					ปี 2565	ปี 2566	ปี 2567								1	2	3	4	
272	TERBUTALINE 0.5MG/ML INU	761905	ED	1	0	200	0	100	50	50	8.56	ประเภท	8.56	428.00	111.28	111.28	111.28	94.16	428.00
273	TERRAMYCN EYE OINT 3.5GM(NED)	779746	NED	1	144	0	0	20	14	6	21.77	ประเภท	15.16	90.96	30.32	30.32	30.32	0.00	90.96
274	TETRACAIN HCL 0.5% 15ML	763809	ED	1	0	20	0	0	0	0	96.30	ประเภท	96.30	0.00	0.00	0.00	0.00	0.00	
275	THC 1.7% w/v, 5 ML		ED	1	0	0	0	0	0	0	325.00	ประเภท	325.00	0.00	0.00	0.00	0.00	0.00	
276	THC 2.7% : CBD 2.5% w/v, 5 ML		ED	1	0	0	0	0	0	0	700.00	ประเภท	700.00	0.00	0.00	0.00	0.00	0.00	
277	THEOPHYLLINE 200 MG TAB 100'S	395867	ED	100	213	150	240	240	0	240	132.68	ประเภท	105.90	25,416.00	6,354.00	6,354.00	6,354.00	6,354.00	25,416.00
278	THYROXINE 100UGM TAB 500'S	645678	ED	500	30	30	0	0	0	0	155.00	ประเภท	165.00	0.00	0.00	0.00	0.00	0.00	
279	TOLPERISONE 50 MG 1000'S(NED)	643713	NED	1000	20	30	55	55	17	38	350.00	ประเภท	350.00	13,300.00	3,500.00	3,500.00	3,500.00	2,800.00	13,300.00
280	TOLPERISONE 50 MG 500'S(NED)	643713	NED	500	20	0	0	0	0	0	198.00	ประเภท	198.00	0.00	0.00	0.00	0.00	0.00	0.00
281	TRAMADOL 50MG TAB 500'S	864662	ED	500	60	60	55	55	0	55	500.00	ประเภท	225.00	12,375.00	3,150.00	3,150.00	3,150.00	2,925.00	12,375.00
282	TRAMADOL 50MG/ML INJ 1ML	580655	ED	1	1,000	1,000	2,000	2,000	50	1,950	6.42	ประเภท	5.00	9,750.00	2,440.00	2,440.00	2,440.00	2,430.00	9,750.00
283	TRAZODONE 50 MG 500'S	644864	ED	500	5	5	15	15	2	13	800.36	ประเภท	800.00	10,400.00	3,200.00	3,200.00	3,200.00	800.00	10,400.00
284	TRAMCINOLONE 0.02% CR 5GM	671919	ED	1	504	1,008	0	560	540	20	8.56	ประเภท	8.00	160.00	40.00	40.00	40.00	40.00	160.00
285	TRAMCINOLONE 0.1% CR 5GM	671914	ED	1	1,500	2,620	2,500	2,500	0	2,500	10.00	ประเภท	6.50	16,250.00	4,062.50	4,062.50	4,062.50	4,062.50	16,250.00
286	TRAMCINOLONE 0.1% LOTION 30ML	970149	ED	1	360	480	960	960	24	936	20.00	ราคา	20.00	18,720.00	4,680.00	4,680.00	4,680.00	4,680.00	18,720.00

ลำดับ	รายการ	GPU	ED/ NED	ขนาด บรรจุ หน่วยนับ	อัตราการใช้ย้อนหลัง 3 ปี			ปริมาณ การใช้ ในปี 2568	ปริมาณ คำสั่ง ออก	ปริมาณ การจัดซื้อ ปี 2568	ราคา อ้างอิง (บาท)	ประเภท ราคา อ้างอิง	ราคาต่อ หน่วย (บาท)	ประมาณมูลค่า การจัดซื้อ ปี 2568 (บาท)	ประมาณการมูลค่าที่ต้องจ่ายไตรมาส (บาท)				รวม
					ปี 2565	ปี 2566	ปี 2567								1	2	3	4	
287	TRIAMCINOLONE 10MG/ML INJ	881512	ED	1	200	0	0	50	5	45	12.00	บาท7	12.00	540.00	144.00	144.00	144.00	108.00	540.00
288	TRIAMCINOLONE ORAL 1 mg, 90's	790654	ED	1	1,000	1,000	1,000	1,000	175	825	3.00	บาท7	3.00	2,475.00	621.00	621.00	621.00	612.00	2,475.00
289	TRIFERDINE(IODINE 0.15+FOLIC 0.4+IRON 60.81 MG)	737390	ED	30	200	400	200	200	0	200	25.00	บาทบาท	25.00	5,000.00	1,250.00	1,250.00	1,250.00	1,250.00	5,000.00
290	TRIHENXYPHENIDYL HCL 2MG TAB 1000'S	716173	ED	1000	20	0	0	0	0	0	210.00	บาทบาท	208.00	0.00	0.00	0.00	0.00	0.00	0.00
291	TRIHENXYPHENIDYL HCL 2MG TAB 500'S	716224	ED	500	20	100	90	90	0	90	340.00	บาทบาท	104.81	9,432.90	2,410.63	2,410.63	2,410.63	2,201.01	9,432.90
292	TRIHENXYPHENIDYL HCL 5MG TAB 1000'S	716224	ED	1000	20	0	0	0	0	0	169.00	บาทบาท	208.00	0.00	0.00	0.00	0.00	0.00	0.00
293	TRIHENXYPHENIDYL HCL 5MG TAB 500'S	770639	ED	500	20	60	70	70	10	60	7.00	บาทบาท	169.06	10,143.60	2,535.90	2,535.90	2,535.90	2,535.90	10,143.60
294	UNISON 10ML ENEMA (NED)	761784	NED	1	50	100	0	50	38	12	37.45	บาทบาท	7.00	84.00	21.00	21.00	21.00	21.00	84.00
295	VACCINE DT(อิมูบ) 1 DOSE	1021949	ED	1	900	900	1,150	1,150	0	1,150	30.00	บาทบาท	28.00	32,200.00	8,064.00	8,064.00	8,064.00	8,008.00	32,200.00
296	VERAPAMIL 40MG TAB 250'S	209834	ED	250	0	20	20	20	0	20	250.00	บาทบาท	250.00	5,000.00	1,250.00	1,250.00	1,250.00	1,250.00	5,000.00
297	VERAPAMIL 40MG TAB 500'S	209834	ED	500	10	0	0	0	0	0	500.00	บาทบาท	485.00	0.00	0.00	0.00	0.00	0.00	0.00
298	VIT B CO 1ML INJ	770144	ED	1	700	0	0	500	450	50	4.00	บาทบาท	3.50	175.00	45.50	45.50	45.50	38.50	175.00
299	VIT C 50MG TAB 1000'S	736210	ED	1000	40	40	40	40	0	40	165.00	บาทบาท	140.00	5,600.00	1,400.00	1,400.00	1,400.00	1,400.00	5,600.00
300	VITAMIN B COMPLEX 1000'S	748399	ED	1000	170	200	299	299	0	299	250.00	บาท7	250.00	74,750.00	18,750.00	18,750.00	18,750.00	18,500.00	74,750.00
301	VITAMIN B6 50 MG TABLET 1000'S	257034	ED	1000	10	0	20	20	9	11	265.00	บาทบาท	265.00	2,915.00	795.00	795.00	795.00	530.00	2,915.00

ลำดับ	รายการ	GPU	ED/ NED	ขนาด บรรจุ หน่วยนับ	อัตราการใช้ของเหลว 3 ปี			ปริมาณ การใช้ ในปี 2566	ปริมาณ คงคลัง ธนา	ปริมาณ การจัดซื้อ ปี 2566	ราคา อ้างอิง (บาท)	ประเภท ราคา อ้างอิง	ราคาต่อ หน่วย (บาท)	ปริมาณมูลค่า การจัดซื้อ ปี 2566 (บาท)	ปริมาณการสั่งซื้อรายไตรมาส (บาท)				รวม	
					ปี 2565	ปี 2566	ปี 2567								1	2	3	4		
302	VITAMIN D2(CALCIFEROL) 20,000 U	780954	ED	500	3	2	0	0	0	1070.00	ประเภท	1070.00	0.00	0.00	0.00	0.00	0.00	0.00	0.00	0.00
303	VITAMIN K 10MG/ML [HAD]	575099	ED	1	100	100	175	175	150	13.05	ประเภท	13.04	326.00	91.28	91.28	91.28	52.16	326.00		
304	WARFARIN 2 MG 100'S	209984	ED	100	110	150	0	0	0	140.00	ประเภท	145.00	0.00	0.00	0.00	0.00	0.00	0.00		
305	WARFARIN 3 MG 100'S	209997	ED	100	100	150	0	0	0	364.00	ประเภท	195.00	0.00	0.00	0.00	0.00	0.00	0.00		
306	WATER IRRIGATE 1000ML	779906	ED	1	0	100	200	200	3	29.11	ประเภท	26.60	5,240.20	1,330.00	1,330.00	1,330.00	1,250.20	5,240.20		
307	ZIDOVUDINE(ซิดอวีดี) 100'S	264083	ED	100	0	10	0	0	0	486.85	ประเภท	486.85	0.00	0.00	0.00	0.00	0.00	0.00		
308	ZINC OXIDE PASTE	898835	ED	1	120	0	0	50	24	16.00	ประเภท	16.00	416.00	112.00	112.00	112.00	80.00	416.00		
309	OXYTOCIN INJ	520880	ED	1	0	0	0	100	0	11.60	ประเภท	11.60	1,160.00	290.00	290.00	290.00	290.00	1,160.00		
310	METHYLERGOMETRINE INJ	761323	ED	1	0	0	0	100	0	17.00	ประเภท	17.00	1,700.00	425.00	425.00	425.00	425.00	1,700.00		
311	MIDAZOLAM INJ	533993	ED	1	0	0	0	10	0	15.00	ประเภท	15.00	150.00	45.00	45.00	45.00	15.00	150.00		
312	AMIKACIN INJ	537340	ED	1	0	0	0	100	0	21.40	ประเภท	21.40	2,140.00	535.00	535.00	535.00	535.00	2,140.00		
313	BENZATHINE BENZYL PENICILLIN INJ	661219	ED	1	0	0	0	100	0	58.85	ประเภท	58.85	5,885.00	1,471.25	1,471.25	1,471.25	1,471.25	5,885.00		
314	BENZYL PENICILLIN (P-6S) INJ	788522	ED	1	0	0	0	100	0	32.00	ประเภท	32.00	3,200.00	800.00	800.00	800.00	800.00	3,200.00		
315	BISOPROLOL 5 MG	294297	ED	100	0	0	0	10	0	170.00	ประเภท	170.00	1,700.00	510.00	510.00	510.00	170.00	1,700.00		
316	METHYLPHENIDATE 10 MG	431033	ED	100	0	0	0	10	0	200.00	ประเภท	200.00	2,000.00	600.00	600.00	600.00	200.00	2,000.00		
317	LERCANIDIPINE 20 MG	206069	ED	28	0	0	0	20	0	79.18	ประเภท	79.18	1,583.60	395.90	395.90	395.90	395.90	1,583.60		
318	SPRIVA 18 MCG	650018	ED	1	0	0	0	500	0	499.69	ประเภท	499.69	249,845.00	62,461.25	62,461.25	62,461.25	62,461.25	249,845.00		
319	AMPHOTERICIN B INJ	1012000	ED	1	0	0	0	50	0	176.55	ประเภท	176.55	8,827.50	2,295.15	2,295.15	2,295.15	1,942.05	8,827.50		
320	HALOPERIDOL DECANOATE INJ	763948	ED	1	0	0	0	200	0	9.72	ประเภท	9.72	1,944.00	486.00	486.00	486.00	486.00	1,944.00		

ลำดับ	รายการ	GPU	ED/ NED	ขนาด บรรจุ หน่วยนับ	อัตราการใช้อุปกรณ์หลัง 3 ปี			ปริมาณ การใช้ ในปี 2568	ปริมาณ คงคลัง ยกมา	ปริมาณ การจัดซื้อ ปี 2568	ราคา อ้างอิง (บาท)	ประเภท ราคา อ้างอิง	ราคาต่อ หน่วย (บาท)	ปริมาณมูลค่า การจัดซื้อ ปี 2568 (บาท)	ปริมาณการมูลค่าจัดซื้อรายไตรมาส (บาท)				รวม
					ปี 2565	ปี 2566	ปี 2567								1	2	3	4	
321	MISOPROSTOL 200 MCG	206654	ED	100	0	0	0	1	0	1	87.96	ประเภท	87.96	87.96	87.96	0.00	0.00	0.00	87.96
322	ENOXAPARIN INJ	843275	ED	1	0	0	0	50	0	50	195.00	ประเภท	195.00	9,750.00	2,535.00	2,535.00	2,535.00	2,145.00	9,750.00
323	DOBUTAMINE INJ	561138	ED	1	0	0	0	50	0	50	150.00	ประเภท	150.00	7,500.00	1,950.00	1,950.00	1,950.00	1,650.00	7,500.00
324	ซัลฟาซัลเมท 500MG		ED	1	260	250	250	350	65	285	60.00	ประเภท	60.00	17,100.00	4,320.00	4,320.00	4,320.00	4,140.00	17,100.00
325	ยาเม็ดเฟลท 10 G		ED	1	300	344	240	240	0	240	17.00	ประเภท	17.00	4,080.00	1,020.00	1,020.00	1,020.00	1,020.00	4,080.00
326	ครีมบัวบก 10G		ED	1	40	60	60	60	0	60	24.50	ประเภท	24.50	1,470.00	367.50	367.50	367.50	367.50	1,470.00
327	ชาชากรระงับอาการ 2.5G		ED	1	60	60	60	60	0	60	35.00	ประเภท	35.00	2,100.00	525.00	525.00	525.00	525.00	2,100.00
328	ชาชากร 3G		ED	1	120	90	90	90	20	70	37.00	ประเภท	37.00	2,590.00	666.00	666.00	666.00	592.00	2,590.00
329	ชาชากรจำกัด 3G		ED	1	420	420	420	400	0	400	40.00	ประเภท	40.00	16,000.00	4,000.00	4,000.00	4,000.00	4,000.00	16,000.00
330	ชาชากรที่คัดสรร 2G		ED	1	30	120	120	120	0	120	30.00	ประเภท	30.00	3,600.00	900.00	900.00	900.00	900.00	3,600.00
331	พญายอครีม 15G		ED	1	380	300	300	300	90	210	20.00	ประเภท	20.00	4,200.00	1,060.00	1,060.00	1,060.00	1,020.00	4,200.00
332	เพชราสังฆาตแบบหลอด 500MG		ED	1	57	60	60	80	1	79	80.00	ประเภท	80.00	6,320.00	1,600.00	1,600.00	1,600.00	1,520.00	6,320.00
333	พิทาธาละยาสังฆาตแบบหลอด 500 MG		ED	1	420	390	400	300	125	175	60.00	ประเภท	60.00	10,500.00	2,640.00	2,640.00	2,640.00	2,580.00	10,500.00
334	มะขามแขกแบบหลอด 400MG		ED	1	405	270	300	400	100	300	60.00	ประเภท	60.00	18,000.00	4,500.00	4,500.00	4,500.00	4,500.00	18,000.00
335	แก๊สอะซิไคน่าม 120 ML		ED	1	4,050	3,580	3,580	4,000	0	4,000	19.00	ประเภท	19.00	76,000.00	19,000.00	19,000.00	19,000.00	19,000.00	76,000.00
336	ยาแก้เจ็บปัสสาวะแบบหลอด 500MG		ED	1	50	60	60	120	20	100	80.00	ประเภท	80.00	8,000.00	2,000.00	2,000.00	2,000.00	2,000.00	8,000.00
337	ยาขับปัสสาวะ 120 ML		ED	1	0	0	0	120	0	120	20.00	ประเภท	20.00	2,400.00	600.00	600.00	600.00	600.00	2,400.00
338	ประสมมะนาว 200MG		ED	1	4,100	4,000	5,000	5,000	1,700	3,300	5.00	ประเภท	5.00	16,500.00	4,125.00	4,125.00	4,125.00	4,125.00	16,500.00
339	ยาบรรเทา 200G		ED	1	100	120	120	500	0	500	59.00	ประเภท	59.00	29,500.00	7,375.00	7,375.00	7,375.00	7,375.00	29,500.00
340	ยาแก้ปวดแบบหลอด 500 MG		ED	1	60	60	60	60	30	30	80.00	ประเภท	80.00	2,400.00	640.00	640.00	640.00	480.00	2,400.00
341	พจนานุกรม 15 G		ED	1	0	120	0	60	0	60	29.00	ประเภท	29.00	1,740.00	435.00	435.00	435.00	435.00	1,740.00









**แบบสรุปแผนการเบิก-จ่ายยา และเวชภัณฑ์ที่มีใบยา ระบุตัว รพ.สต. ปีงบประมาณ 2568**  
**อำเภอ ส้องชัย โรงพยาบาลแม่ข่าย ส้องชัย จังหวัดกาฬสินธุ์**

ลำดับ	ชื่อ รพ.สต.	ประเภทรายการเวชภัณฑ์	มูลค่าตามแผนการเบิก-จ่ายปีงบประมาณ 2568 (บาท) (A)	มูลค่าเบิกเบิก-จ่ายจริง ปีงบประมาณ 2567 (บาท) (B)	เบริชยบเทียบแผนการเบิก-จ่าย ปี 2568 กับมูลค่าเบิก-จ่ายจริงปีงบ 2567 (ร้อยละที่เพิ่มขึ้น/ลดลง) [(A-B)*100]/B	โปรดระบุสาเหตุสำคัญที่ทำให้แผนจัดซื้อเพิ่มขึ้น/ลดลง (ระบุเหตุผลเพิ่มเติม/ลดมากกว่า 5%)
1	บ้านโนนทัน	ยา	200,000.00	196,000.00	2.04	
		วัสดุทางการแพทย์/เวชภัณฑ์ที่มีใบยา	34,000.00	32,168.57	5.69	เพื่อรองรับบริการผู้ป่วยที่เพิ่มขึ้น
		วัสดุทันตกรรม	800.00	780.00	2.56	
		วัสดุวิทยาศาสตร์	11,000.00	10,428.00	5.49	เพื่อรองรับบริการผู้ป่วยที่เพิ่มขึ้น
		วัสดุเภสัชกรรม	2,000.00	1,900.00	5.26	
		รวมทั้งสิ้น	247,800.00	241,276.57	3.29	
		ยา	220,000.00	213,000.00	6.65	เพื่อรองรับบริการผู้ป่วยที่เพิ่มขึ้น
		วัสดุทางการแพทย์/เวชภัณฑ์ที่มีใบยา	58,000.00	54,385.58	2.56	เพื่อรองรับบริการผู้ป่วยที่เพิ่มขึ้น
		วัสดุทันตกรรม	1,600.00	1,560.00	11.52	
		วัสดุวิทยาศาสตร์	9,000.00	8,070.00	1.01	
2	บ้านหนองบัว	วัสดุเภสัชกรรม	1,000.00	278,005.58	1.27	
		รวมทั้งสิ้น	289,600.00	158,000.00	14.88	เพื่อรองรับบริการผู้ป่วยที่เพิ่มขึ้น
		ยา	160,000.00	26,113.17	2.56	
3	โนนเขวา	วัสดุทางการแพทย์/เวชภัณฑ์ที่มีใบยา	30,000.00	780.00		
		วัสดุทันตกรรม	800.00			

ลำดับ	ชื่อ รพ.สต.	ประเภทพยาบาลเวชภัณฑ์	มูลค่าตามแผนการเบิก-จ่ายปีงบประมาณ 2568 (บาท) (A)	มูลค่าเบิกเบิก-จ่ายจริงปีงบประมาณ 2567 (บาท) (B)	เปรียบเทียบแผนการเบิก-จ่าย ปี 2568 กับมูลค่าเบิก-จ่ายจริงปีงบ 2567 (ร้อยละที่เพิ่มขึ้น/ลดลง) [(A-B)*100]/B	โปรดระบุสาเหตุสำคัญที่ทำให้แผนจัดซื้อเพิ่มขึ้น/ลดลง (ระบุเฉพาะกรณีเพิ่ม/ลดมากกว่า 5%)
4	บ้านโคกประสิทธิ์	วัสดุวิทยาศาสตร์	9,000.00	12,488.00	-27.93	ผู้ป่วยมารับบริการที่รพ. ต้องจ่ายมากขึ้น
		วัสดุเภสัชกรรม	3,400.00	3,300.00	3.03	
		รวมทั้งสิ้น	203,200.00	200,681.17	1.27	
		ยา	160,000.00	158,000.00	4.08	
		วัสดุการแพทย์/เวชภัณฑ์ที่ใช้ในผู้ป่วย	52,000.00	49,961.42	2.56	
		วัสดุทันตกรรม	1,600.00	1,560.00	-19.97	
5	บ้านโนนศิลาเลิง	วัสดุวิทยาศาสตร์	9,000.00	11,246.00	2.94	ผู้ป่วยมารับบริการที่รพ. ต้องจ่ายมากขึ้น
		วัสดุเภสัชกรรม	3,500.00	3,400.00	0.69	
		รวมทั้งสิ้น	226,100.00	224,167.42	5.64	
		ยา	290,000.00	288,000.00	2.56	
		วัสดุการแพทย์/เวชภัณฑ์ที่ใช้ในผู้ป่วย	56,000.00	53,009.80	2.63	
		วัสดุทันตกรรม	2,400.00	2,340.00	0.74	
6	บ้านโนนแดง	วัสดุวิทยาศาสตร์	3,900.00	3,800.00	22.16	เพื่อรองรับบริการผู้ป่วยที่เพิ่มขึ้น
		วัสดุเภสัชกรรม	352,300.00	347,149.80		
		รวมทั้งสิ้น	136,000.00	135,000.00		
		ยา	40,000.00	32,744.28		

ลำดับ	ชื่อ รพ.สต.	ประเภทรายการเวชภัณฑ์	มูลค่าตามแผนการเบิก-จ่ายปีงบประมาณ 2568 (บาท) (A)	มูลค่าเบิกเบิก-จ่ายจริง ปีงบประมาณ 2567 (บาท) (B)	เปรียบเทียบแผนการเบิก-จ่าย ปี 2568 กับมูลค่าเบิก-จ่ายจริงปีงบประมาณ 2567 (ร้อยละที่เพิ่มขึ้น/ลดลง) [(A-B)*100]/B	โปรดระบุสาเหตุสำคัญที่ทำให้แผนจัดซื้อเพิ่มขึ้น/ลดลง (ระบุเฉพาะกรณีเพิ่ม/ลดมากกว่า 5%)
7	บ้านท่าเยี่ยม	วัสดุทันตกรรม	2,400.00	2,340.00	2.56	
		วัสดุวิทยาศาสตร์	8,500.00	5,552.00	53.10	เพื่อรองรับบริการผู้ป่วยที่เพิ่มขึ้น
		วัสดุเภสัชกรรม	1,000.00	980.00	2.04	
		รวมทั้งสิ้น	187,900.00	176,616.28		
		ยา	130,000.00	124,000.00	4.84	
		วัสดุทางการแพทย์/เวชภัณฑ์ที่มีอายุ	30,000.00	25,264.76	18.74	เพื่อรองรับบริการผู้ป่วยที่เพิ่มขึ้น
		วัสดุทันตกรรม	800.00	780.00	2.56	
วัสดุวิทยาศาสตร์	8,500.00	7,517.00	13.08	เพื่อรองรับบริการผู้ป่วยที่เพิ่มขึ้น		
วัสดุเภสัชกรรม	2,000.00	1,950.00	2.56			
รวมทั้งสิ้น	171,300.00	159,511.76				
รวมจำนวน รพ.สต. 7 แห่ง		รวมเป็นเงิน	1,678,200.00	1,627,408.58		

(นางสาวกรวิศา มธกา)  (นางสาวกัลยากร เขวณะเขต)  (นางสาวจิตตวดี กมลพิทย)  (นางสมพร บุปผา)  (นายสุลักษณ์ แสนาวุฒิ)  (ผู้ช่วยศาสตราจารย์พิเศษ สุรเชษฐ์ ภูถาวรณ)   
 ผู้รับผิดชอบจาก รพ.สต. ผู้รับผิดชอบจาก รพ. หัวหน้ากลุ่มงานเภสัชกรรมชุมชน และคุ้มครองผู้บริโภค ผอ.รพ.สต. สาธารณสุขอำเภอ ผู้อำนวยการโรงพยาบาล  
 วันที่..... วันที่..... วันที่..... วันที่..... วันที่..... วันที่.....

แบบสรุปแผนการเบิก-จ่ายยา และเวชภัณฑ์ที่มีใช้ยา ระดับ รพ.สต. ปีงบประมาณ 2568

อำเภอ ช้องชัย โรงพยาบาลแม่ข่าย ช้องชัย จังหวัดกาฬสินธุ์

ลำดับ	ชื่อ รพ.สต.	ประเภทรายการเวชภัณฑ์	จำนวนตามประเภท	มูลค่าแผนการเบิก-จ่ายของรพ.สต. (บาท)				รวมมูลค่าทั้งสิ้น (บาท)
				ไตรมาส 1	ไตรมาส 2	ไตรมาส 3	ไตรมาส 4	
1	บ้านโนนทัน	ยา	136	40,000.00	60,000.00	40,000.00	60,000.00	200,000.00
		วัสดุทางการแพทย์/เวชภัณฑ์ที่มีใช้ยา	97	8,000.00	9,000.00	8,000.00	9,000.00	34,000.00
		วัสดุทันตกรรม	1	0.00	800.00	0.00	0.00	800.00
		วัสดุวิทยาศาสตร์	6	4,000.00	2,000.00	1,000.00	4,000.00	11,000.00
		วัสดุเภสัชกรรม	6	400.00	600.00	400.00	600.00	2,000.00
		รวมทั้งสิ้น		52,400.00	72,400.00	49,400.00	73,600.00	247,800.00
		ยา	136	50,000.00	60,000.00	50,000.00	60,000.00	220,000.00
2	บ้านหนองบัว	วัสดุทางการแพทย์/เวชภัณฑ์ที่มีใช้ยา	97	14,000.00	15,000.00	14,000.00	15,000.00	58,000.00
		วัสดุทันตกรรม	2	0.00	800.00	800.00	0.00	1,600.00
		วัสดุวิทยาศาสตร์	6	3,500.00	1,000.00	2,000.00	2,500.00	9,000.00
		วัสดุเภสัชกรรม	6	200.00	300.00	200.00	300.00	1,000.00
		รวมทั้งสิ้น		67,700.00	77,100.00	67,000.00	77,800.00	289,600.00
3	โนนเขวา	ยา	136	30,000.00	40,000.00	40,000.00	50,000.00	160,000.00
		วัสดุทางการแพทย์/เวชภัณฑ์ที่มีใช้ยา	97	7,000.00	8,000.00	7,000.00	8,000.00	30,000.00
		วัสดุทันตกรรม	1	0.00	800.00	0.00	0.00	800.00
		วัสดุวิทยาศาสตร์	6	4,000.00	1,000.00	1,000.00	3,000.00	9,000.00
		รวมทั้งสิ้น		41,800.00	50,700.00	48,800.00	61,900.00	203,200.00

ลำดับ	ชื่อ รพ.สต.	ประเภทรายการเวชภัณฑ์	จำนวนตามประเภท	มูลค่าแผนการเบิก-จ่ายของรพ.สต. (บาท)				รวมมูลค่าทั้งสิ้น (บาท)
				ไตรมาส 1	ไตรมาส 2	ไตรมาส 3	ไตรมาส 4	
4	บ้านโคกประสิทธิ์	ยา	136	35,000.00	45,000.00	35,000.00	45,000.00	160,000.00
				13,000.00	13,000.00	13,000.00	13,000.00	
				0.00	1,600.00	0.00	0.00	
				3,500.00	1,000.00	2,000.00	2,500.00	
				800.00	900.00	900.00	900.00	
				รวมทั้งสิ้น	52,300.00	61,500.00	50,900.00	
5	บ้านโนนศิลาสูง	ยา	136	70,000.00	80,000.00	70,000.00	70,000.00	290,000.00
				14,000.00	14,000.00	14,000.00	14,000.00	
				0.00	1,600.00	800.00	0.00	
				4,000.00	2,000.00	2,000.00	3,000.00	
				900.00	1,000.00	1,000.00	1,000.00	
				รวมทั้งสิ้น	88,900.00	98,600.00	87,800.00	
6	บ้านโนนแดง	ยา	136	33,000.00	35,000.00	33,000.00	35,000.00	136,000.00
				10,000.00	10,000.00	10,000.00	10,000.00	
				0.00	1,600.00	800.00	0.00	
				3,500.00	1,000.00	1,000.00	3,000.00	
				300.00	200.00	200.00	300.00	
				รวมทั้งสิ้น	46,800.00	47,800.00	45,000.00	
7	บ้านท่าเยี่ยม	ยา	136	30,000.00	30,000.00	30,000.00	40,000.00	130,000.00
				7,000.00	8,000.00	7,000.00	8,000.00	

ลำดับ	ชื่อ รพ.สต.	ประเภทการวางผังพื้นที่	จำนวนตามประเภท	มูลค่าแผนการเบิก-จ่ายของรพ.สต. (บาท)				รวมมูลค่าทั้งสิ้น (บาท)
				ไตรมาส 1	ไตรมาส 2	ไตรมาส 3	ไตรมาส 4	
		วัตถุประสงค์กรม	1	0.00	800.00	0.00	0.00	800.00
		วัตถุประสงค์สาธารณสุข	6	3,500.00	1,000.00	1,000.00	3,000.00	8,500.00
		วัตถุประสงค์การรวม	6	400.00	600.00	400.00	600.00	2,000.00
		รวมทั้งสิ้น		40,900.00	40,400.00	38,400.00	51,600.00	171,300.00
		รวมจำนวน รพ.สต. 7 แห่ง		390,800.00	448,500.00	387,300.00	462,600.00	1,689,200.00

๘๓/๖๓

*[Signature]*

*[Signature]*

*[Signature]*

*[Signature]*

*[Signature]*

(นางสาวกรรณ มงกา) (นางสาวกัลยากร เขาวงเรศ) (นางสาวจิตตวดี กมลพิทย) (นางสมพร บุบผา) (นายสุลักษณ์ เสนาภูษ) (ผู้อำนวยการโรงพยาบาล)  
 ผู้รับผิดชอบจาก รพ.สต. ผู้รับผิดชอบจาก รพ. ผู้แทนกลุ่มงานเภสัชกรรม ผอ.รพ.สต. สาธารณสุขอำเภอ ผู้อำนวยการโรงพยาบาล  
 วันที่..... วันที่..... วันที่..... วันที่..... วันที่..... วันที่.....  
 ผู้เสนอแผน ผู้เสนอแผน ผู้ตรวจสอบ ผู้ตรวจสอบ ผู้เห็นชอบ ผู้อนุมัติ

สรุปแผนการจัดซื้อเวชภัณฑ์มีขยา ประเภท วัสดุทางการแพทย์ ปีงบประมาณ พ.ศ. 2568

หน่วยงาน ภาชีชกรรมและคุ้มครองผู้บริโภค โรงพยาบาล ชื่องชัย จังหวัด จันทบุรี รหัสหน่วยงาน 5 รหัส 28789

นายเบญจ

การจัดซื้อ	แผนปี 2568/ผลงานปี 2567	เวชภัณฑ์มีขยา ประเภทเภสัชกรรม		หมายเหตุ
		จำนวนรายการทั้งหมด	รวมซื้อทั้งหมด (บาท)	
โครงการที่ 1 (ค.ค.-จ.ค.)	การจัดซื้อจริง ปี 2567	14	49,000.00	
	แผนจัดซื้อปี 2568	16	63,511.90	
	การจัดซื้อจริง ปี 2568			
โครงการที่ 2 (ม.ค.-มิ.ค.)	การจัดซื้อจริง ปี 2567	10	90,550.00	
	แผนจัดซื้อปี 2568	16	63,511.90	
	การจัดซื้อจริง ปี 2568			
โครงการที่ 3 (ม.ย.-มิ.ย.)	การจัดซื้อจริง ปี 2567	15	110,000.00	
	แผนจัดซื้อปี 2568	16	63,511.90	
	การจัดซื้อจริง ปี 2568			
โครงการที่ 4 (ก.ค.-ก.ย.)	การจัดซื้อจริง ปี 2567	0	0.00	
	แผนจัดซื้อปี 2568	16	59,464.30	
	การจัดซื้อจริง ปี 2568			
รวมทั้งสิ้น	การจัดซื้อจริง ปี 2567	15	249,550.00	
	แผนจัดซื้อปี 2568	19	250,000.00	
	การจัดซื้อจริง ปี 2568			

*[Signature]*

(นางสาวกัญญา เหวะระศ)

วันที่..... ผู้เสนอแผน

*[Signature]*

(นางสาวจิตตวดี ฌมเทพ)

วันที่..... ผู้ตรวจสอบ

*[Signature]*

(ผู้ช่วยศาสตราจารย์พิเศษ สุรเชษฐ์ ภูธรารณ)

วันที่..... ผู้เห็นชอบ

*[Signature]*

(นายกฤษ ไร่ชิตการณ)

วันที่..... ผู้เห็นชอบ

*[Signature]*

(นายทวิรัช ศรีกุลวงศ์)

วันที่..... ผู้อนุมัติ